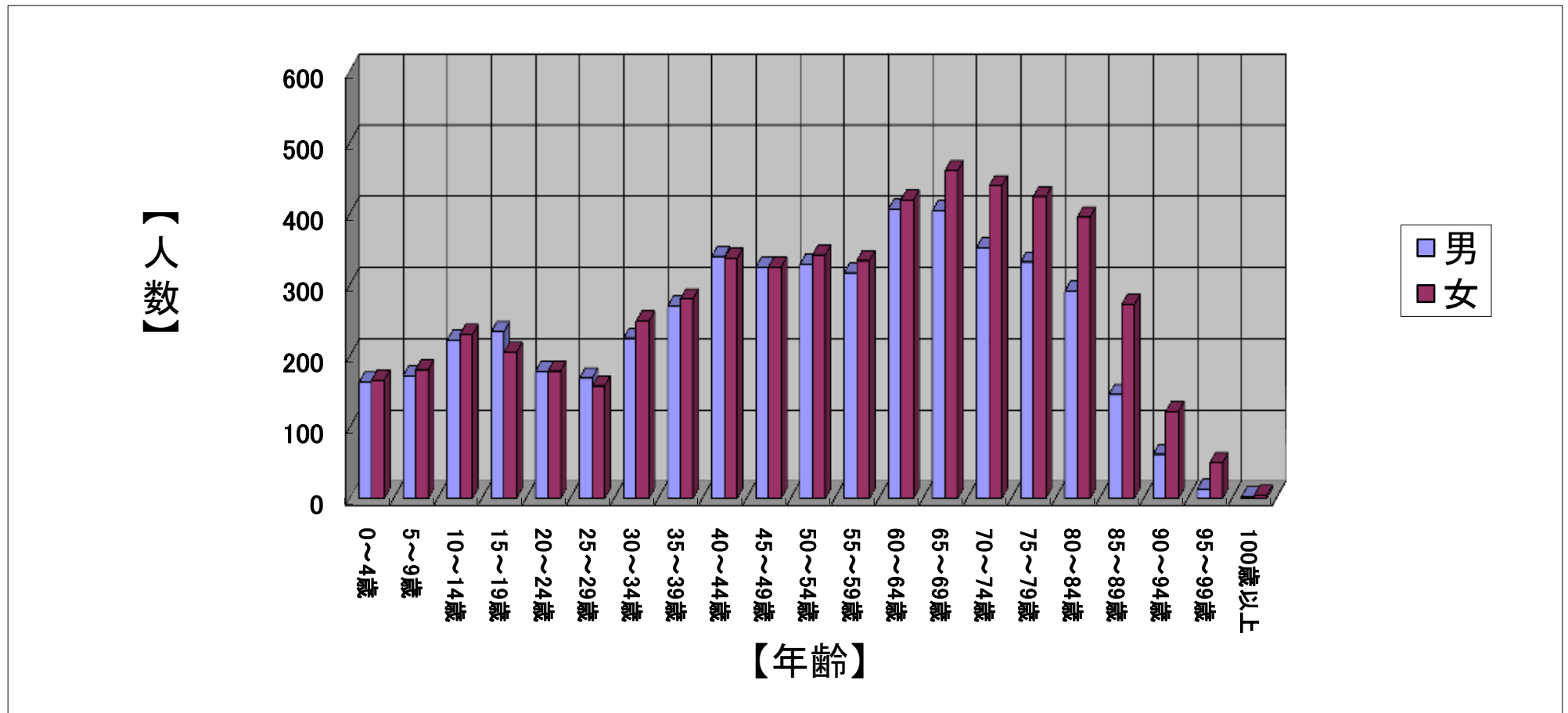


# 美瑛町の年齢別人口動態

平成27年4月30日 現在

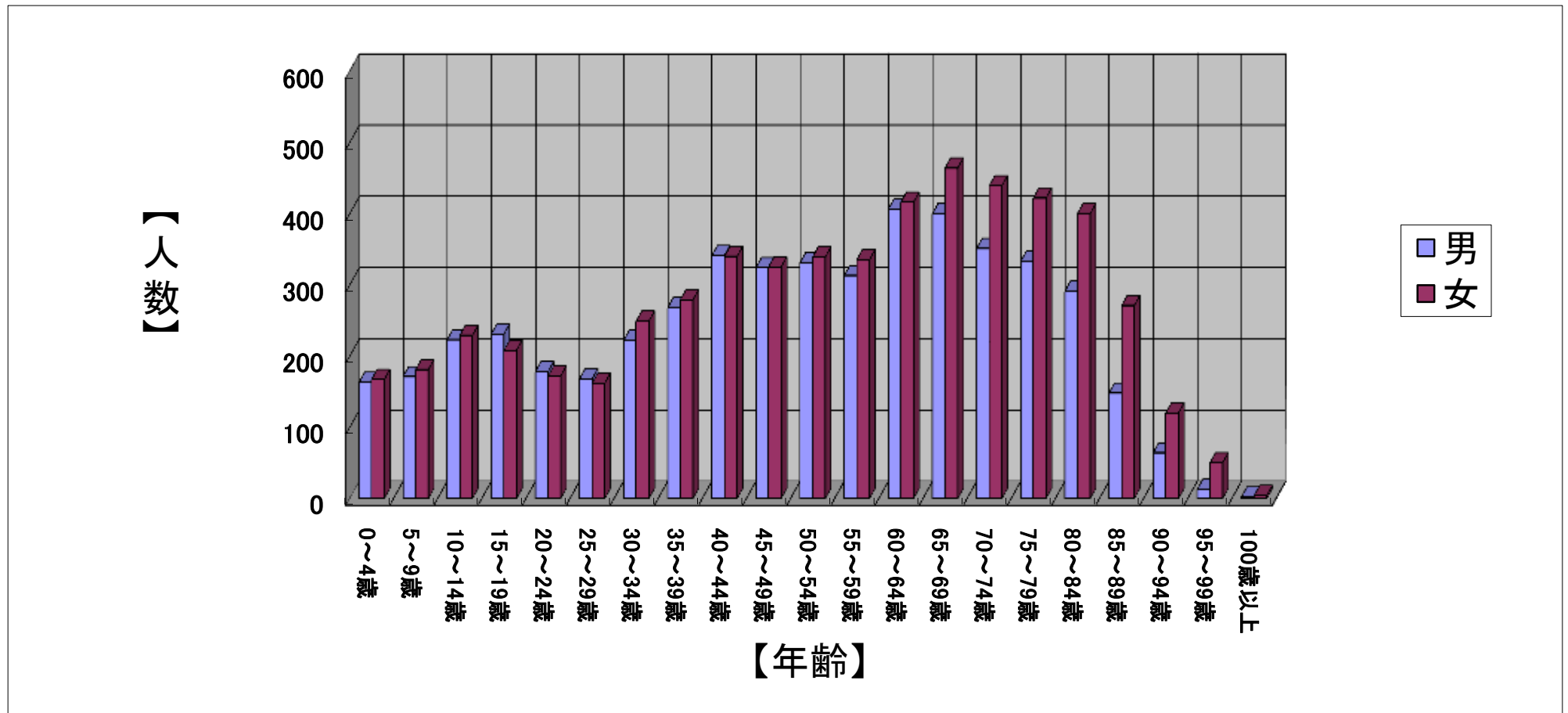
歳	0～4歳	5～9歳	10～14歳	15～19歳	20～24歳	25～29歳	30～34歳	35～39歳	40～44歳	45～49歳	50～54歳	55～59歳	60～64歳	65～69歳	70～74歳	75～79歳	80～84歳	85～89歳	90～94歳	95～99歳	100歳以上	合計
男	163	172	222	234	178	169	225	270	340	325	329	317	406	404	352	332	291	146	62	13	2	4,952
女	166	181	230	205	179	158	249	280	337	325	342	334	419	460	439	424	395	272	122	50	4	5,571
計	329	353	452	439	357	327	474	550	677	650	671	651	825	864	791	756	686	418	184	63	6	10,523



# 美瑛町の年令別人口動態

平成27年5月31日 現在

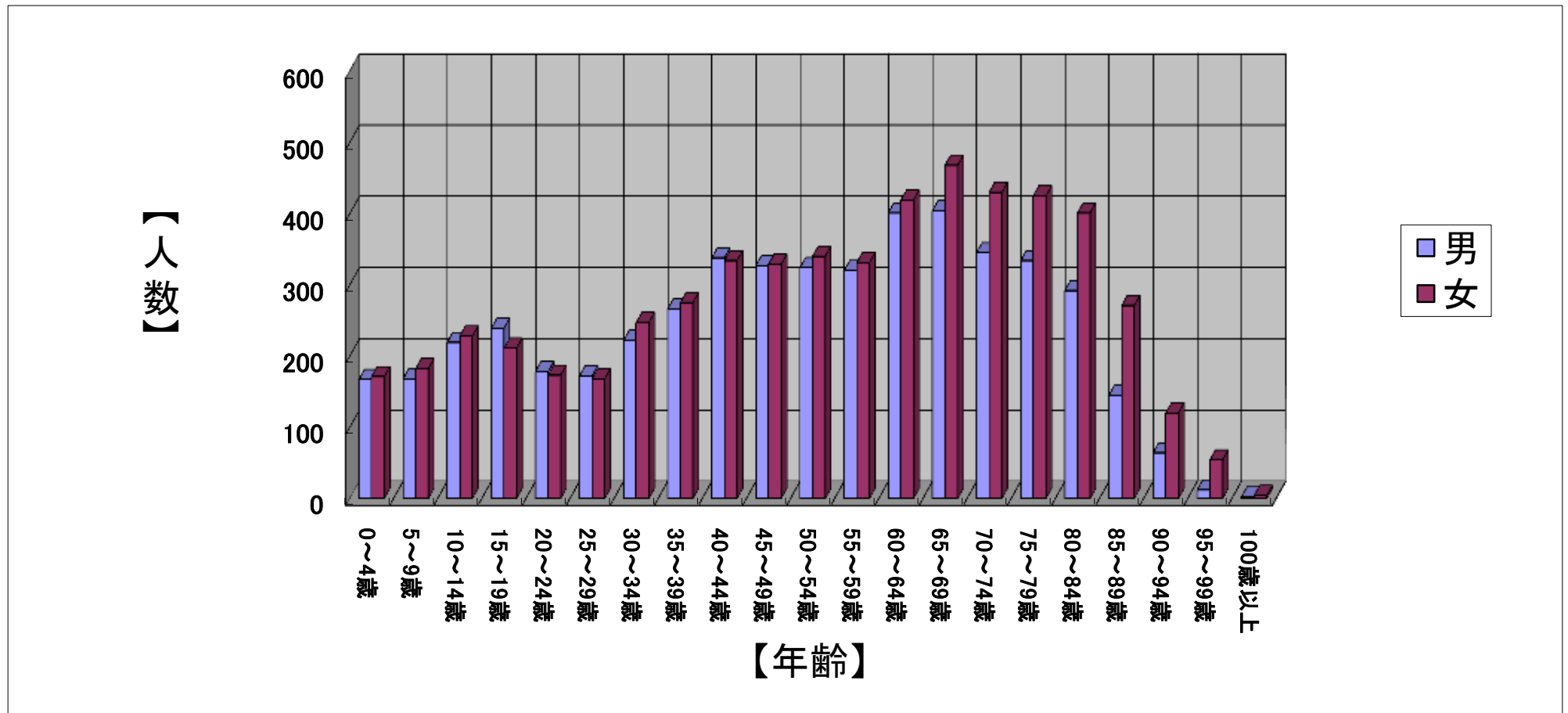
歳	0～4歳	5～9歳	10～14歳	15～19歳	20～24歳	25～29歳	30～34歳	35～39歳	40～44歳	45～49歳	50～54歳	55～59歳	60～64歳	65～69歳	70～74歳	75～79歳	80～84歳	85～89歳	90～94歳	95～99歳	100歳以上	合計
男	163	171	223	231	178	168	222	268	341	324	331	313	406	400	351	333	291	148	64	13	2	4,941
女	167	181	229	208	172	162	249	279	340	325	339	335	416	464	439	422	400	271	120	50	4	5,572
計	330	352	452	439	350	330	471	547	681	649	670	648	822	864	790	755	691	419	184	63	6	10,513



# 美瑛町の年令別人口動態

平成27年6月30日 現在

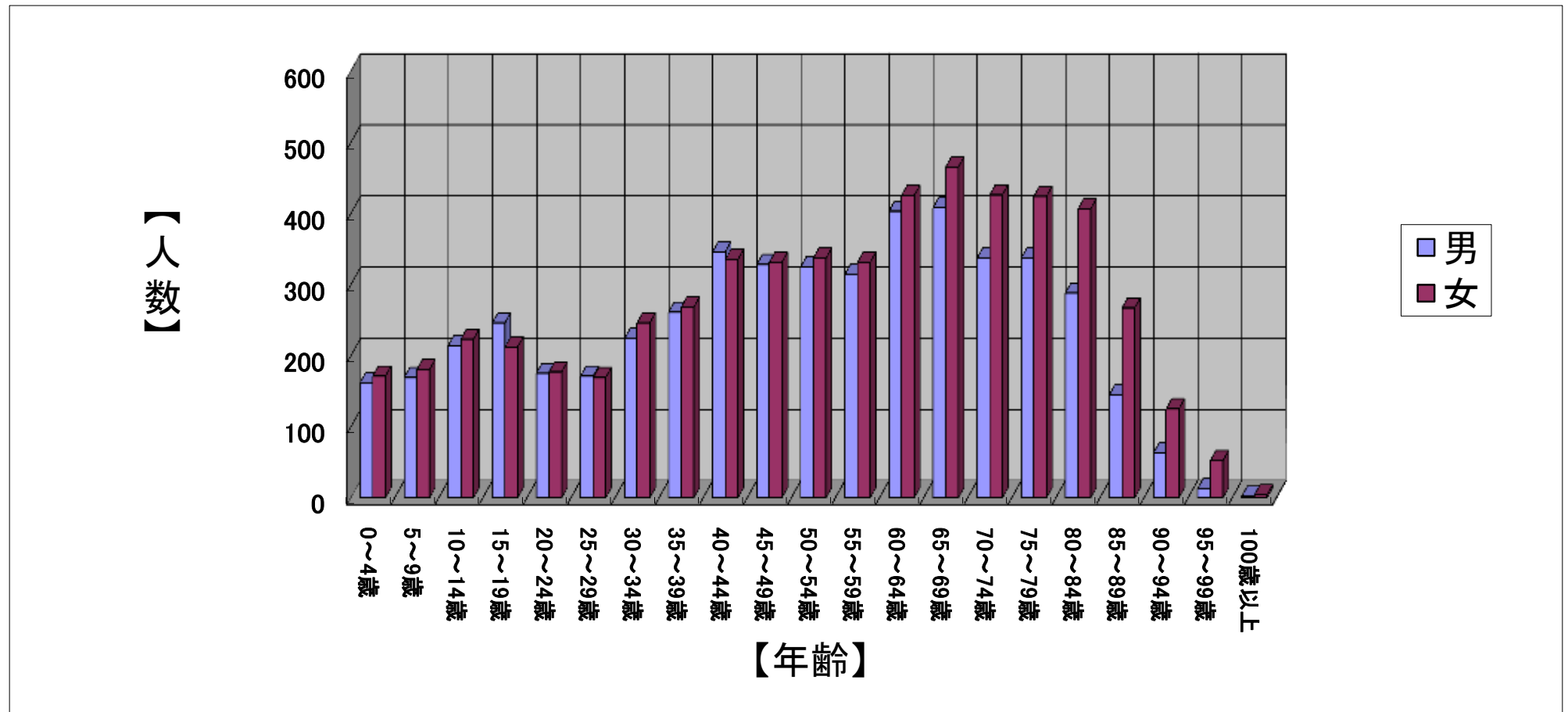
歳	0～4歳	5～9歳	10～14歳	15～19歳	20～24歳	25～29歳	30～34歳	35～39歳	40～44歳	45～49歳	50～54歳	55～59歳	60～64歳	65～69歳	70～74歳	75～79歳	80～84歳	85～89歳	90～94歳	95～99歳	100歳以上	合計
男	167	168	219	239	178	172	222	266	338	327	324	320	401	404	345	334	292	145	64	12	2	4,939
女	171	182	228	211	173	168	247	275	334	329	340	331	419	468	430	425	401	271	120	54	4	5,581
計	338	350	447	450	351	340	469	541	672	656	664	651	820	872	775	759	693	416	184	66	6	10,520



# 美瑛町の年令別人口動態

平成27年7月31日 現在

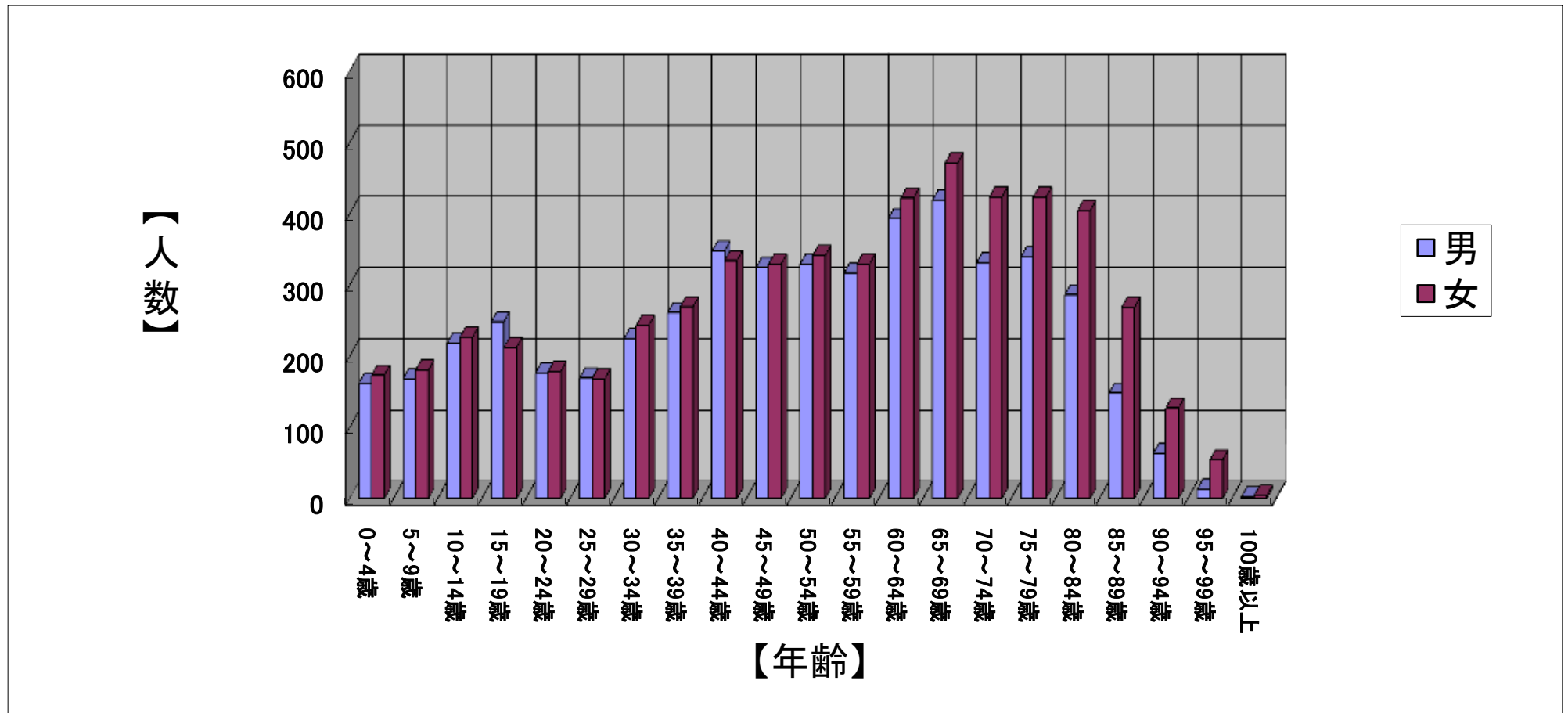
歳	0～4歳	5～9歳	10～14歳	15～19歳	20～24歳	25～29歳	30～34歳	35～39歳	40～44歳	45～49歳	50～54歳	55～59歳	60～64歳	65～69歳	70～74歳	75～79歳	80～84歳	85～89歳	90～94歳	95～99歳	100歳以上	合計
男	162	169	214	246	175	171	224	261	346	328	325	314	403	408	337	337	288	145	63	13	2	4,931
女	171	180	223	212	177	169	246	268	335	331	337	331	425	465	426	424	406	267	125	52	4	5,574
計	333	349	437	458	352	340	470	529	681	659	662	645	828	873	763	761	694	412	188	65	6	10,505



# 美瑛町の年齢別人口動態

平成27年8月31日 現在

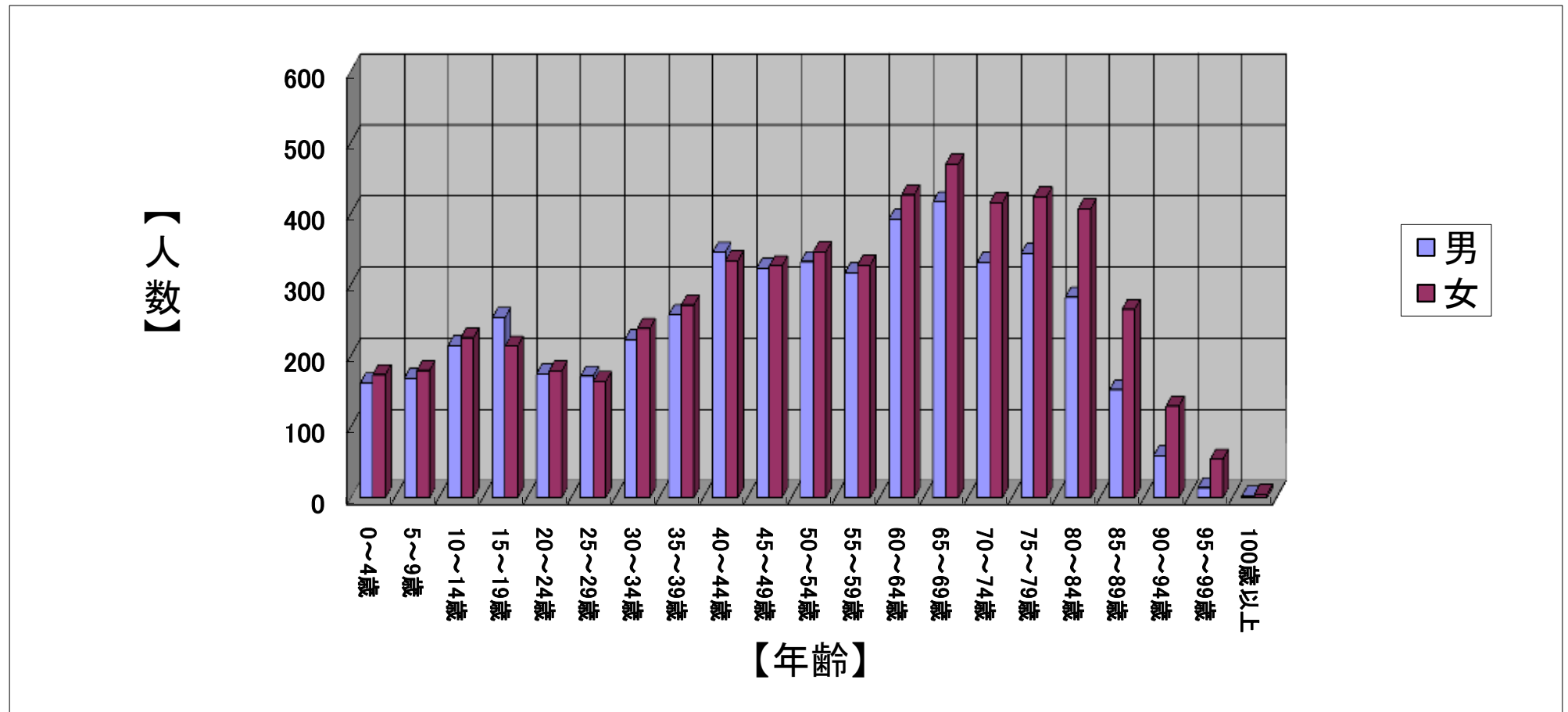
歳	0～4歳	5～9歳	10～14歳	15～19歳	20～24歳	25～29歳	30～34歳	35～39歳	40～44歳	45～49歳	50～54歳	55～59歳	60～64歳	65～69歳	70～74歳	75～79歳	80～84歳	85～89歳	90～94歳	95～99歳	100歳以上	合計
男	162	168	218	248	176	169	224	261	347	324	329	317	393	419	331	339	286	148	63	13	2	4,937
女	173	180	226	212	178	168	243	269	334	329	341	329	422	471	423	423	404	268	127	54	4	5,578
計	335	348	444	460	354	337	467	530	681	653	670	646	815	890	754	762	690	416	190	67	6	10,515



# 美瑛町の年令別人口動態

平成27年9月30日 現在

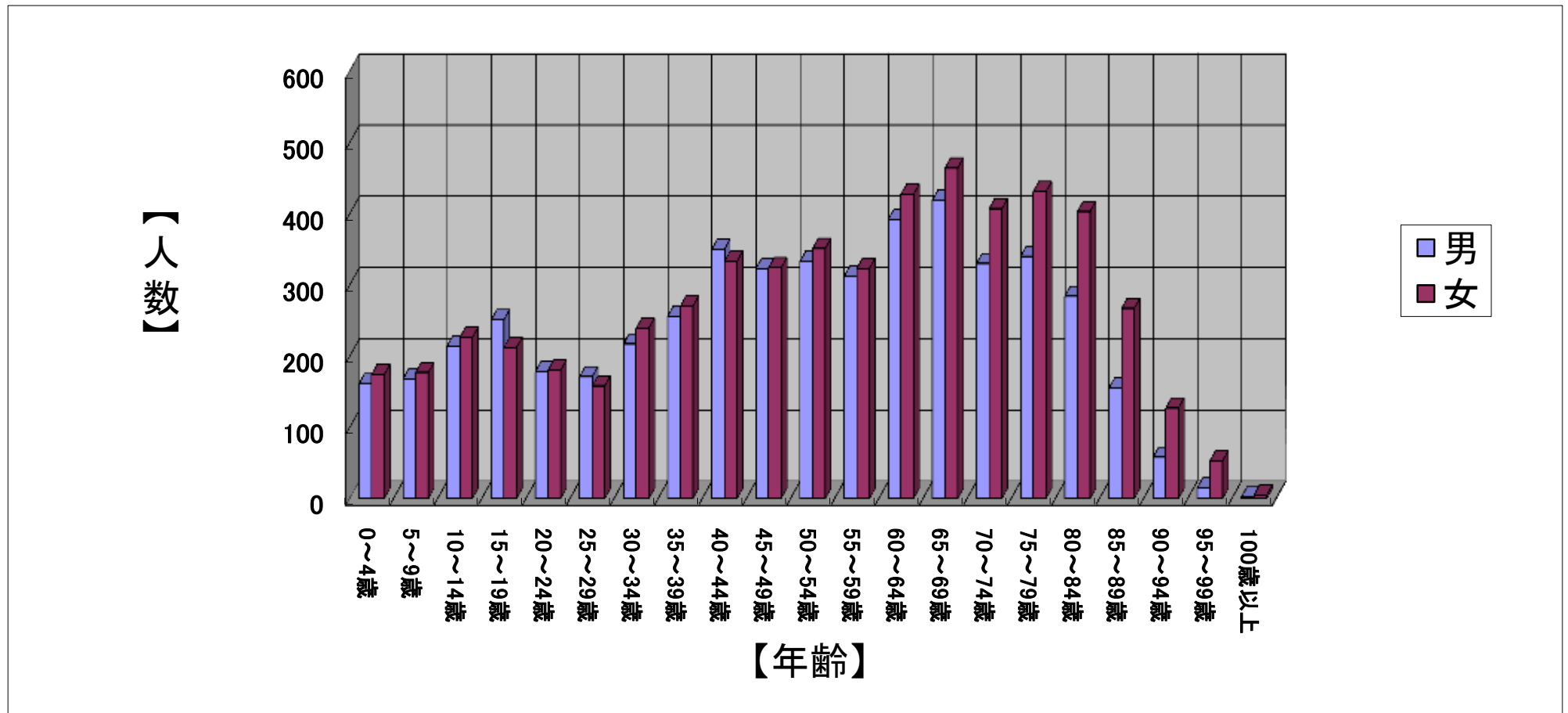
歳	0～4歳	5～9歳	10～14歳	15～19歳	20～24歳	25～29歳	30～34歳	35～39歳	40～44歳	45～49歳	50～54歳	55～59歳	60～64歳	65～69歳	70～74歳	75～79歳	80～84歳	85～89歳	90～94歳	95～99歳	100歳以上	合計
男	161	168	214	253	174	171	222	257	345	323	332	316	392	416	331	344	282	152	59	14	2	4,928
女	173	179	225	213	178	163	238	271	333	326	346	327	426	469	415	423	406	265	129	54	5	5,564
計	334	347	439	466	352	334	460	528	678	649	678	643	818	885	746	767	688	417	188	68	7	10,492



# 美瑛町の年令別人口動態

平成27年10月31日 現在

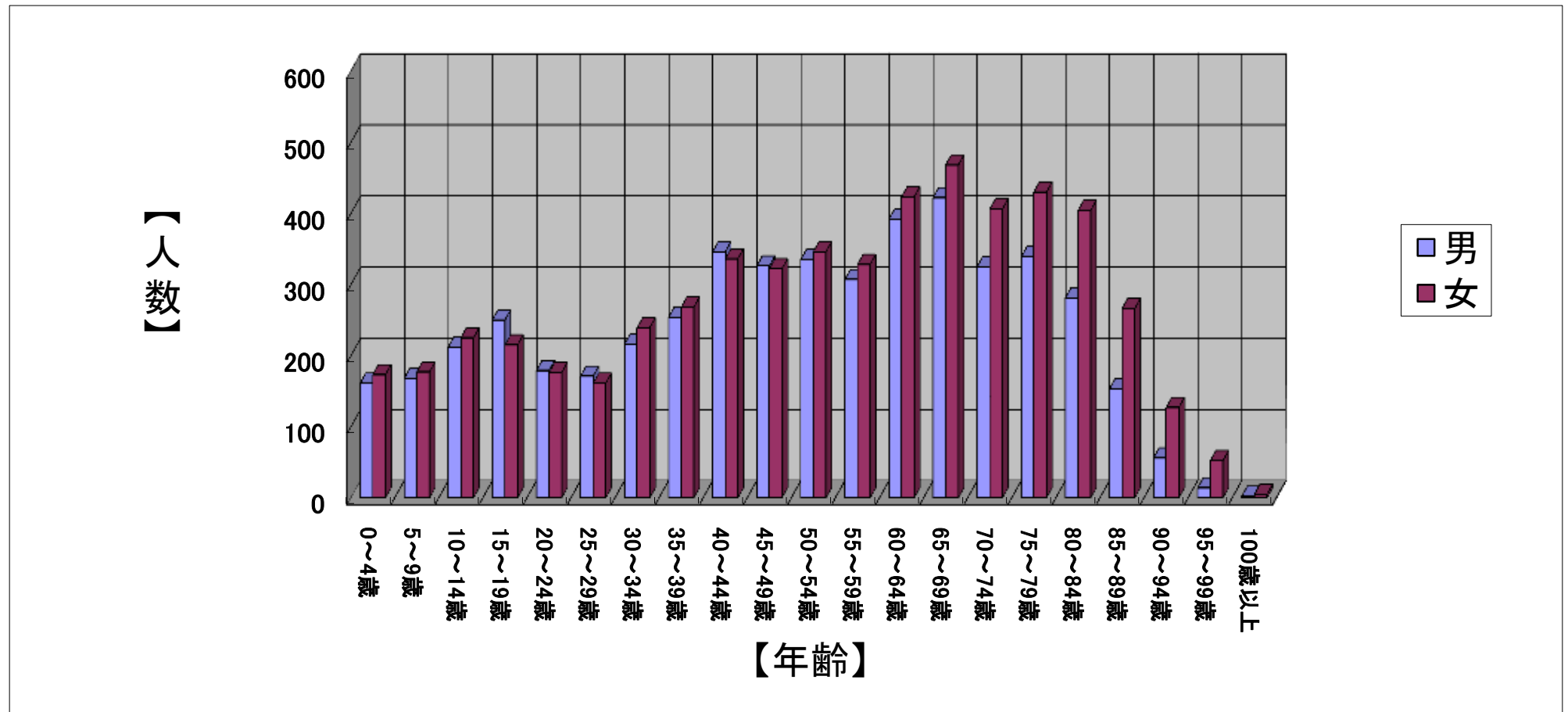
歳	0～4歳	5～9歳	10～14歳	15～19歳	20～24歳	25～29歳	30～34歳	35～39歳	40～44歳	45～49歳	50～54歳	55～59歳	60～64歳	65～69歳	70～74歳	75～79歳	80～84歳	85～89歳	90～94歳	95～99歳	100歳以上	合計
男	161	168	214	251	178	171	217	256	350	323	333	312	392	419	330	340	284	155	58	15	2	4,929
女	174	177	226	212	180	158	239	270	333	324	351	323	427	464	407	431	403	267	127	53	5	5,551
計	335	345	440	463	358	329	456	526	683	647	684	635	819	883	737	771	687	422	185	68	7	10,480



# 美瑛町の年令別人口動態

平成27年11月30日 現在

歳	0～4歳	5～9歳	10～14歳	15～19歳	20～24歳	25～29歳	30～34歳	35～39歳	40～44歳	45～49歳	50～54歳	55～59歳	60～64歳	65～69歳	70～74歳	75～79歳	80～84歳	85～89歳	90～94歳	95～99歳	100歳以上	合計
男	161	168	212	250	179	171	216	254	346	326	335	307	392	422	325	339	281	153	56	14	2	4,909
女	173	177	225	215	176	161	239	268	336	322	346	328	423	468	406	430	404	266	127	52	5	5,547
計	334	345	437	465	355	332	455	522	682	648	681	635	815	890	731	769	685	419	183	66	7	10,456

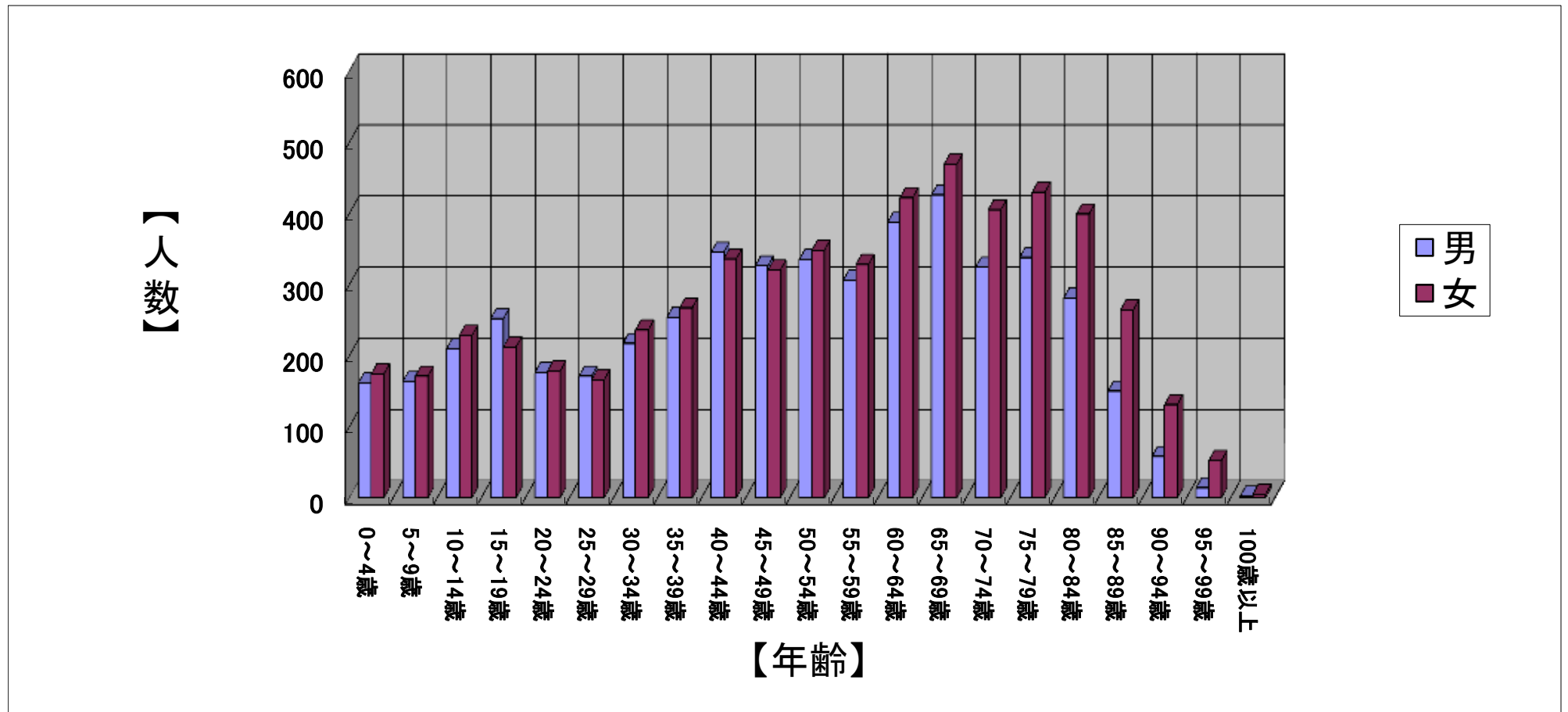




# 美瑛町の年令別人口動態

平成27年12月31日 現在

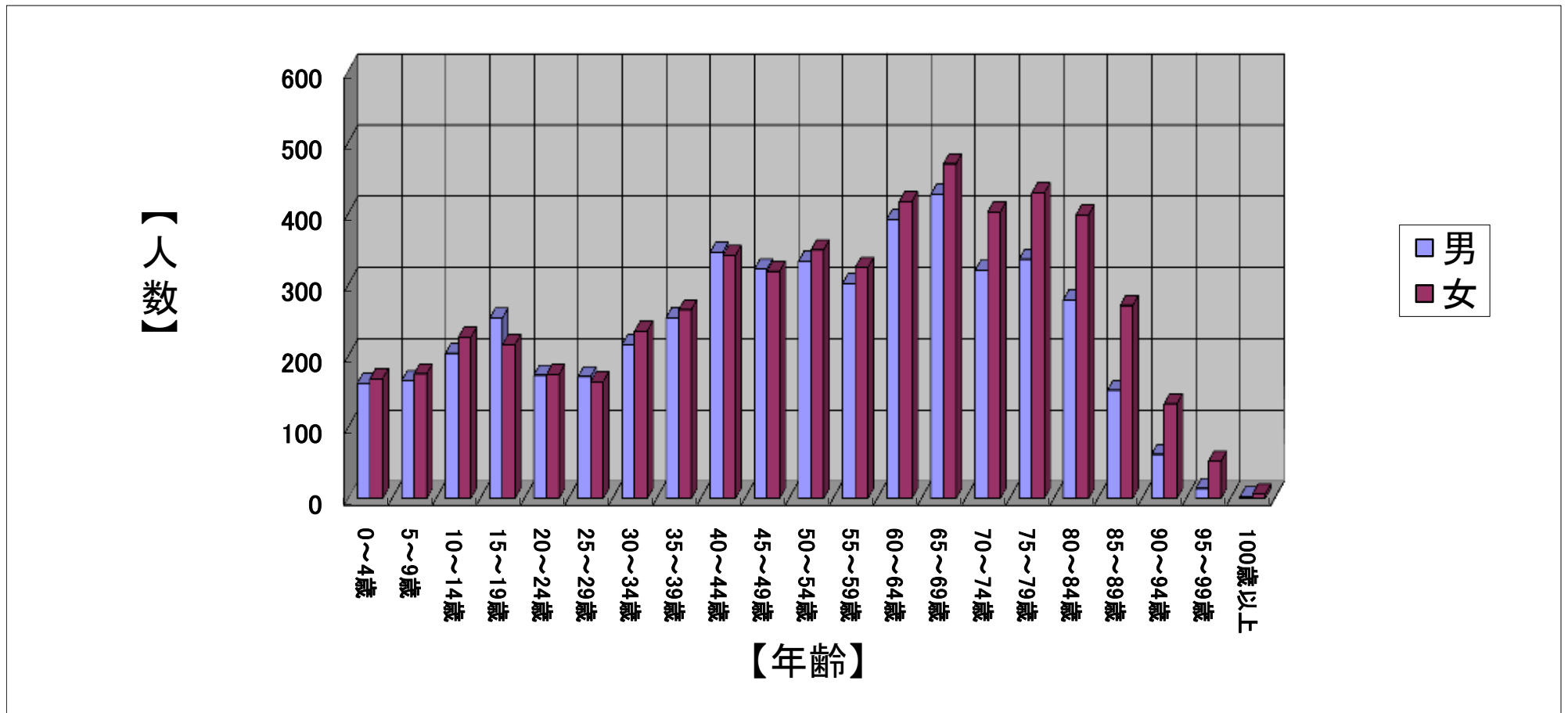
歳	0～4歳	5～9歳	10～14歳	15～19歳	20～24歳	25～29歳	30～34歳	35～39歳	40～44歳	45～49歳	50～54歳	55～59歳	60～64歳	65～69歳	70～74歳	75～79歳	80～84歳	85～89歳	90～94歳	95～99歳	100歳以上	合計
男	162	163	210	252	176	171	217	254	345	326	335	306	387	426	324	338	281	150	58	14	2	4,897
女	174	171	228	212	178	166	236	267	336	320	348	328	422	469	405	430	399	264	131	52	5	5,541
計	336	334	438	464	354	337	453	521	681	646	683	634	809	895	729	768	680	414	189	66	7	10,438



# 美瑛町の年令別人口動態

平成28年1月31日 現在

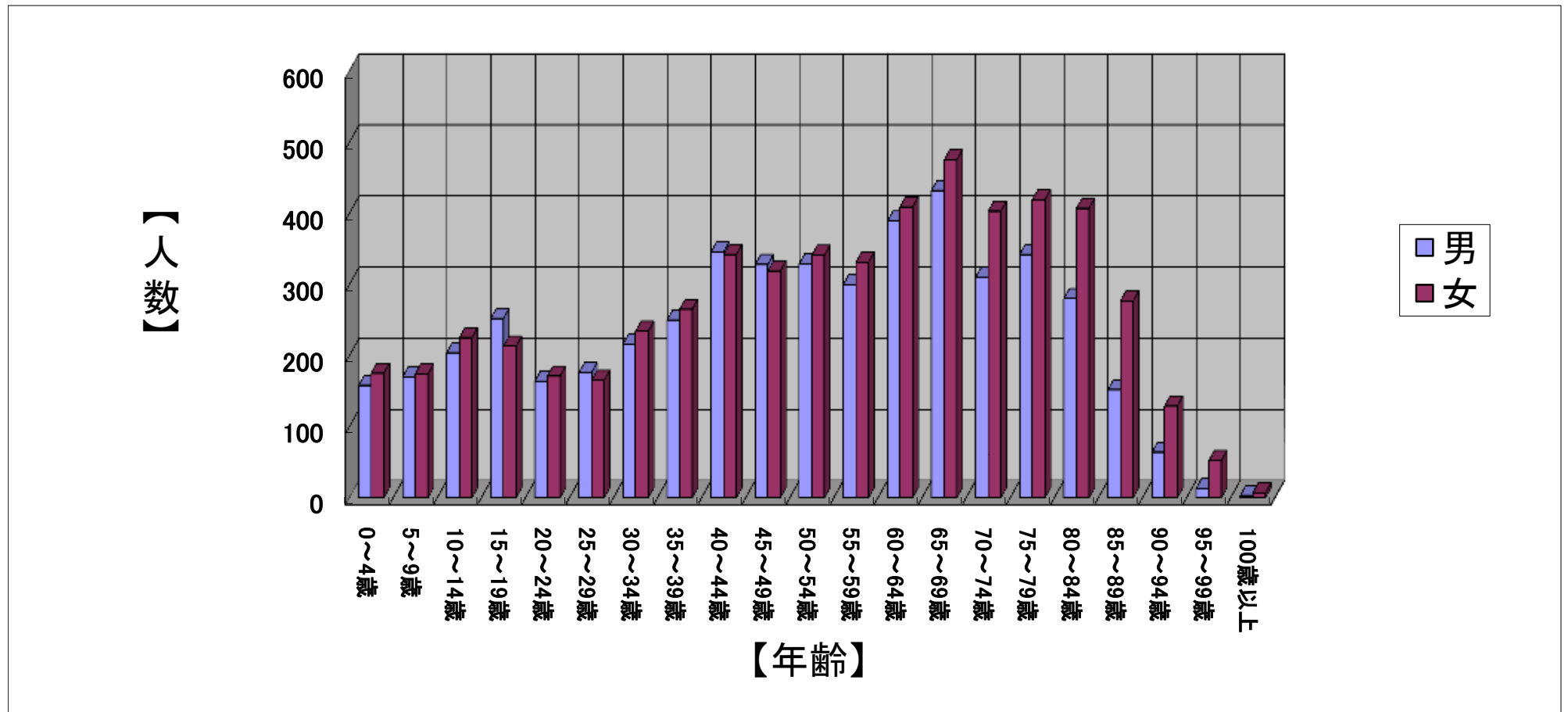
歳	0～4歳	5～9歳	10～14歳	15～19歳	20～24歳	25～29歳	30～34歳	35～39歳	40～44歳	45～49歳	50～54歳	55～59歳	60～64歳	65～69歳	70～74歳	75～79歳	80～84歳	85～89歳	90～94歳	95～99歳	100歳以上	合計
男	162	165	204	253	173	171	216	254	346	322	333	302	392	427	320	336	279	152	62	14	2	4,885
女	168	175	226	216	174	164	235	265	341	319	349	324	417	470	402	429	398	271	133	52	6	5,534
計	330	340	430	469	347	335	451	519	687	641	682	626	809	897	722	765	677	423	195	66	8	10,419



# 美瑛町の年令別人口動態

平成28年2月29日 現在

歳	0～4歳	5～9歳	10～14歳	15～19歳	20～24歳	25～29歳	30～34歳	35～39歳	40～44歳	45～49歳	50～54歳	55～59歳	60～64歳	65～69歳	70～74歳	75～79歳	80～84歳	85～89歳	90～94歳	95～99歳	100歳以上	合計
男	158	170	204	252	164	176	216	250	346	328	329	300	389	432	310	342	280	152	64	13	3	4,878
女	175	174	225	213	171	165	234	265	342	319	341	331	409	475	403	419	407	277	129	52	7	5,533
計	333	344	429	465	335	341	450	515	688	647	670	631	798	907	713	761	687	429	193	65	10	10,411



# 美瑛町の年令別人口動態

平成28年3月31日 現在

歳	0～4歳	5～9歳	10～14歳	15～19歳	20～24歳	25～29歳	30～34歳	35～39歳	40～44歳	45～49歳	50～54歳	55～59歳	60～64歳	65～69歳	70～74歳	75～79歳	80～84歳	85～89歳	90～94歳	95～99歳	100歳以上	合計
男	154	175	200	253	161	178	217	249	341	335	327	291	389	441	306	341	280	154	63	15	2	4,872
女	172	185	222	210	173	163	238	265	340	324	339	327	402	478	403	420	406	279	135	53	7	5,541
計	326	360	422	463	334	341	455	514	681	659	666	618	791	919	709	761	686	433	198	68	9	10,413

