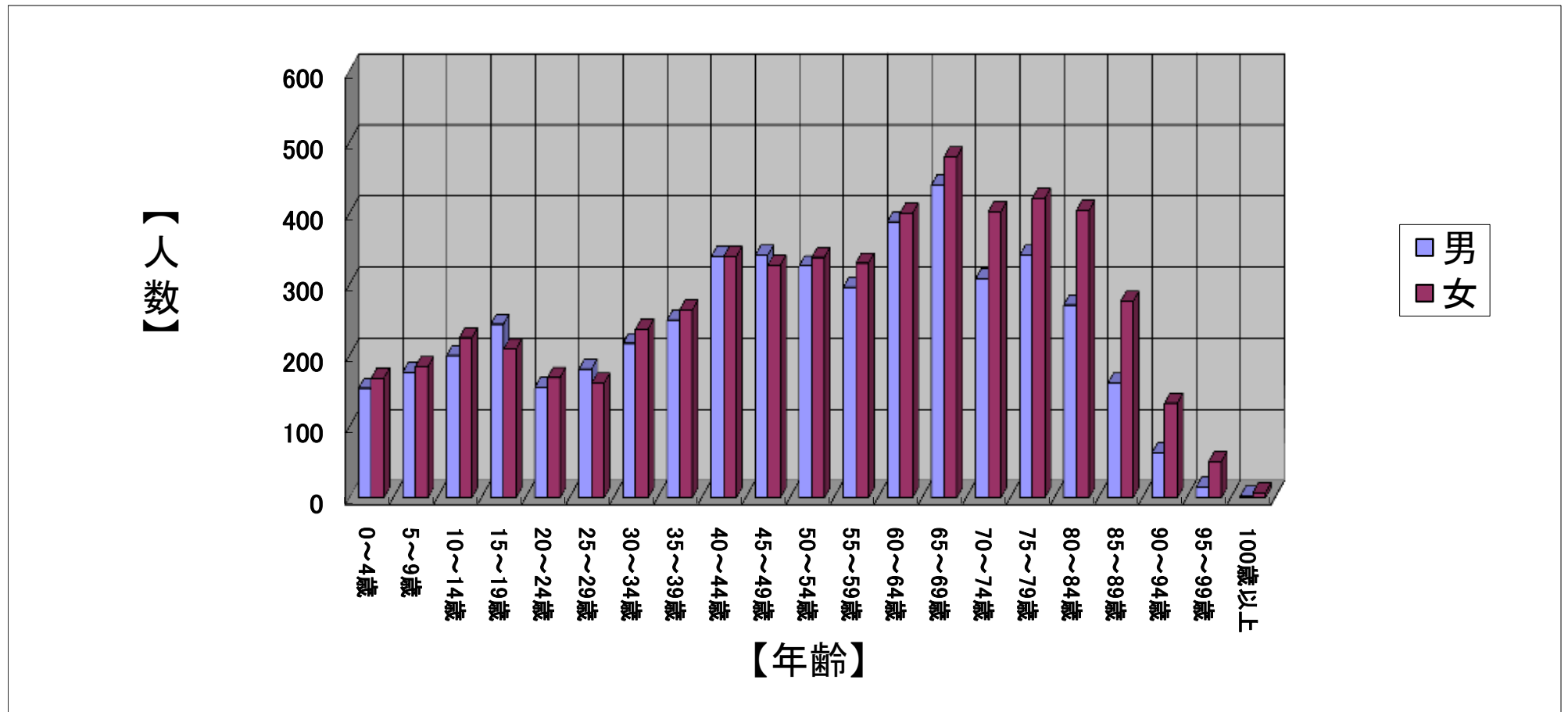


美瑛町の年令別人口動態

平成28年4月30日 現在

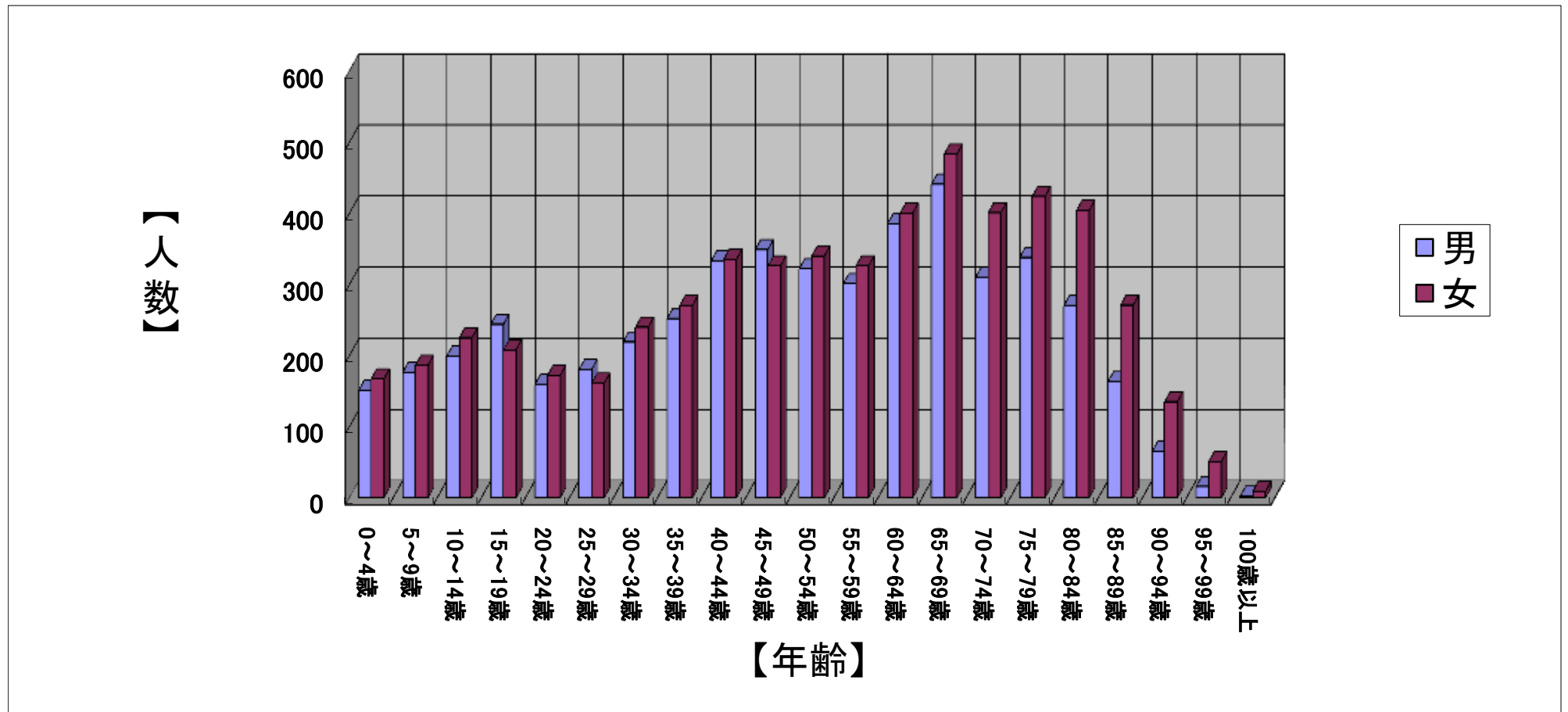
歳	0～4歳	5～9歳	10～14歳	15～19歳	20～24歳	25～29歳	30～34歳	35～39歳	40～44歳	45～49歳	50～54歳	55～59歳	60～64歳	65～69歳	70～74歳	75～79歳	80～84歳	85～89歳	90～94歳	95～99歳	100歳以上	合計
男	154	176	200	244	155	181	217	250	339	341	326	296	388	440	308	341	271	161	63	15	2	4,868
女	168	184	225	209	169	161	237	264	339	327	338	330	400	479	402	421	404	276	133	51	7	5,524
計	322	360	425	453	324	342	454	514	678	668	664	626	788	919	710	762	675	437	196	66	9	10,392



美瑛町の年令別人口動態

平成28年5月31日 現在

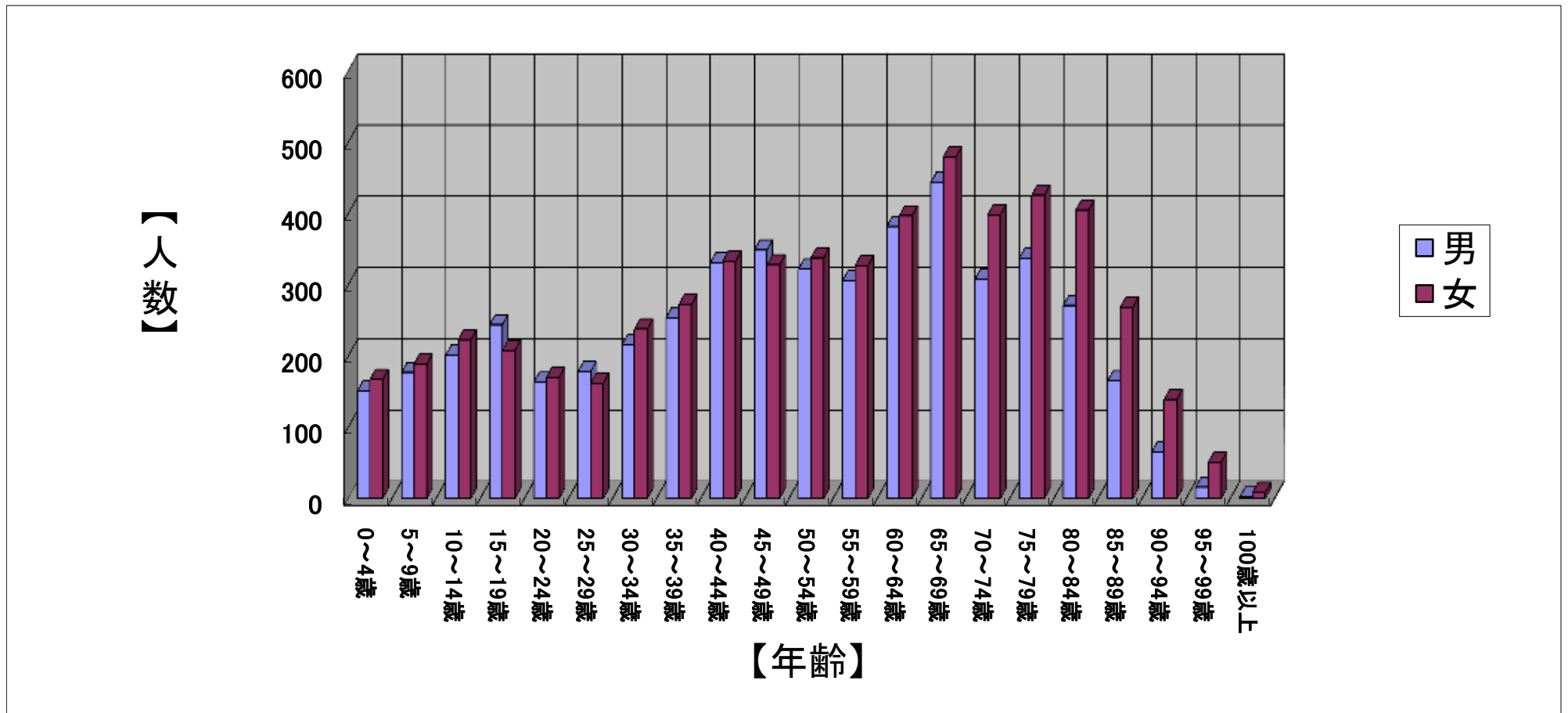
歳	0～4歳	5～9歳	10～14歳	15～19歳	20～24歳	25～29歳	30～34歳	35～39歳	40～44歳	45～49歳	50～54歳	55～59歳	60～64歳	65～69歳	70～74歳	75～79歳	80～84歳	85～89歳	90～94歳	95～99歳	100歳以上	合計
男	151	176	199	244	159	180	219	252	333	349	322	301	385	441	310	338	270	163	65	16	2	4,875
女	167	186	225	208	172	161	240	270	335	326	340	326	400	483	401	424	404	271	135	51	9	5,534
計	318	362	424	452	331	341	459	522	668	675	662	627	785	924	711	762	674	434	200	67	11	10,409



美瑛町の年令別人口動態

平成28年6月30日 現在

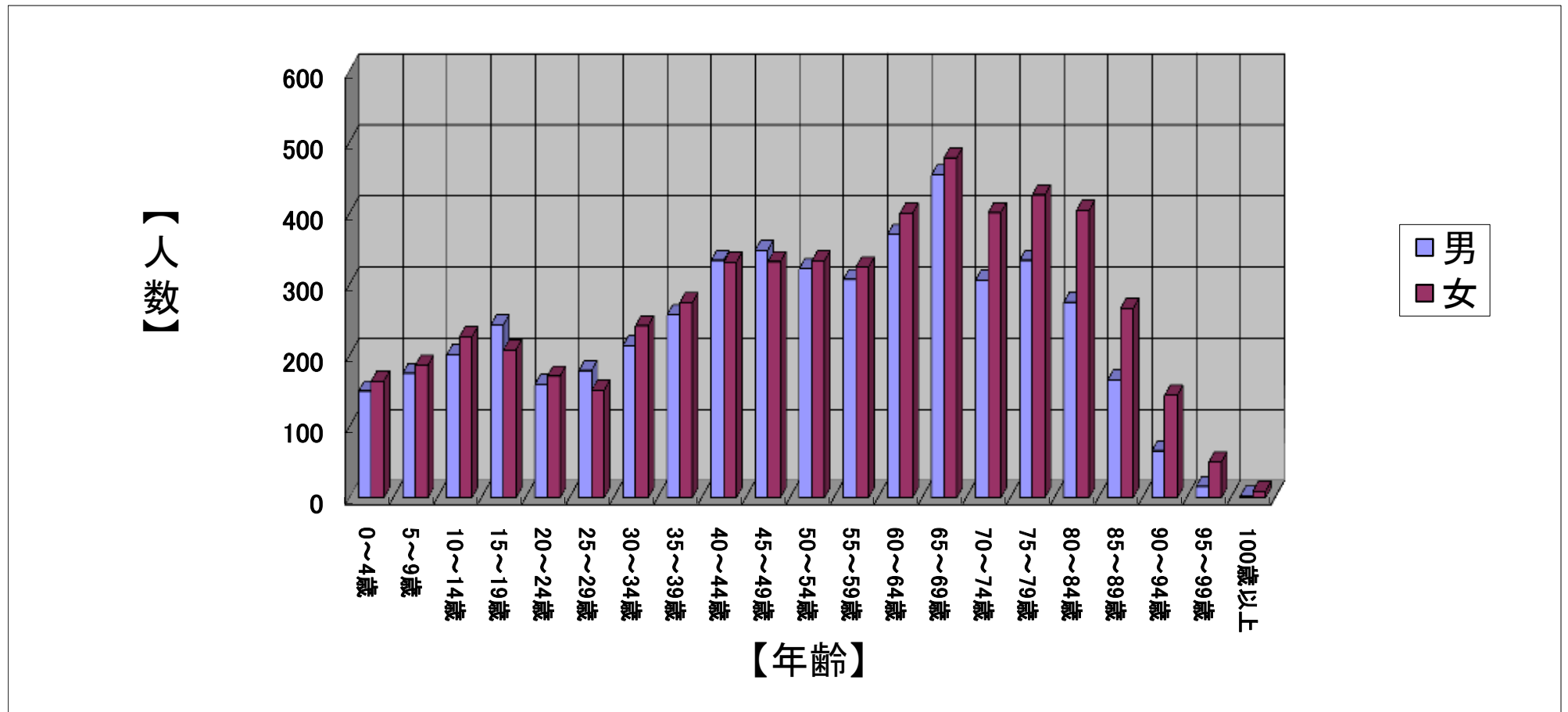
歳	0～4歳	5～9歳	10～14歳	15～19歳	20～24歳	25～29歳	30～34歳	35～39歳	40～44歳	45～49歳	50～54歳	55～59歳	60～64歳	65～69歳	70～74歳	75～79歳	80～84歳	85～89歳	90～94歳	95～99歳	100歳以上	合計
男	151	177	201	244	163	178	216	254	331	349	322	306	382	444	308	337	271	165	65	16	2	4,882
女	167	189	223	208	170	162	238	272	333	328	338	327	397	480	398	426	405	268	139	51	8	5,527
計	318	366	424	452	333	340	454	526	664	677	660	633	779	924	706	763	676	433	204	67	10	10,409



美瑛町の年齢別人口動態

平成28年7月31日 現在

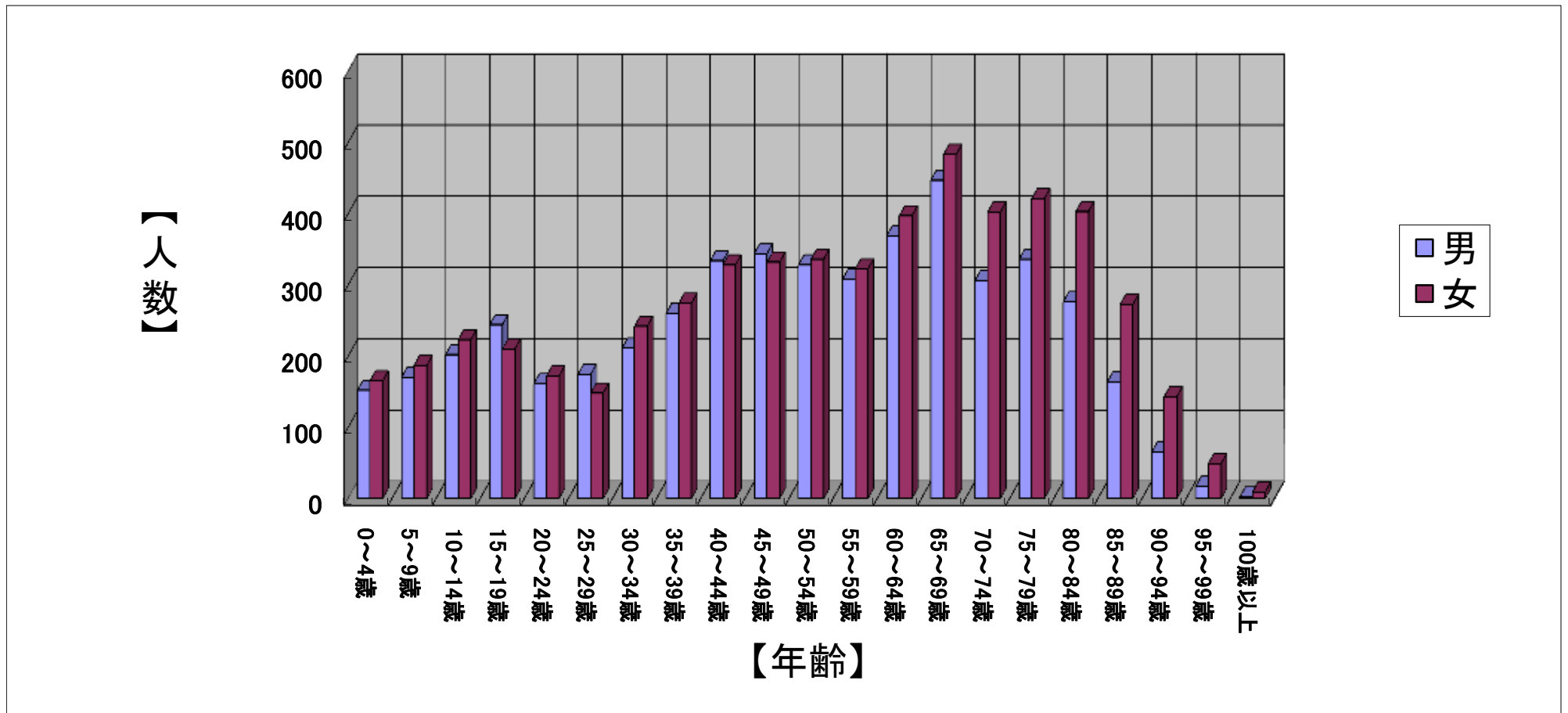
歳	0～4歳	5～9歳	10～14歳	15～19歳	20～24歳	25～29歳	30～34歳	35～39歳	40～44歳	45～49歳	50～54歳	55～59歳	60～64歳	65～69歳	70～74歳	75～79歳	80～84歳	85～89歳	90～94歳	95～99歳	100歳以上	合計
男	150	175	201	243	159	179	214	257	334	348	322	307	370	454	306	334	275	166	66	16	2	4,878
女	164	186	226	208	171	151	242	274	331	332	333	324	400	478	401	426	404	266	144	50	9	5,520
計	314	361	427	451	330	330	456	531	665	680	655	631	770	932	707	760	679	432	210	66	11	10,398



美瑛町の年齢別人口動態

平成28年8月31日 現在

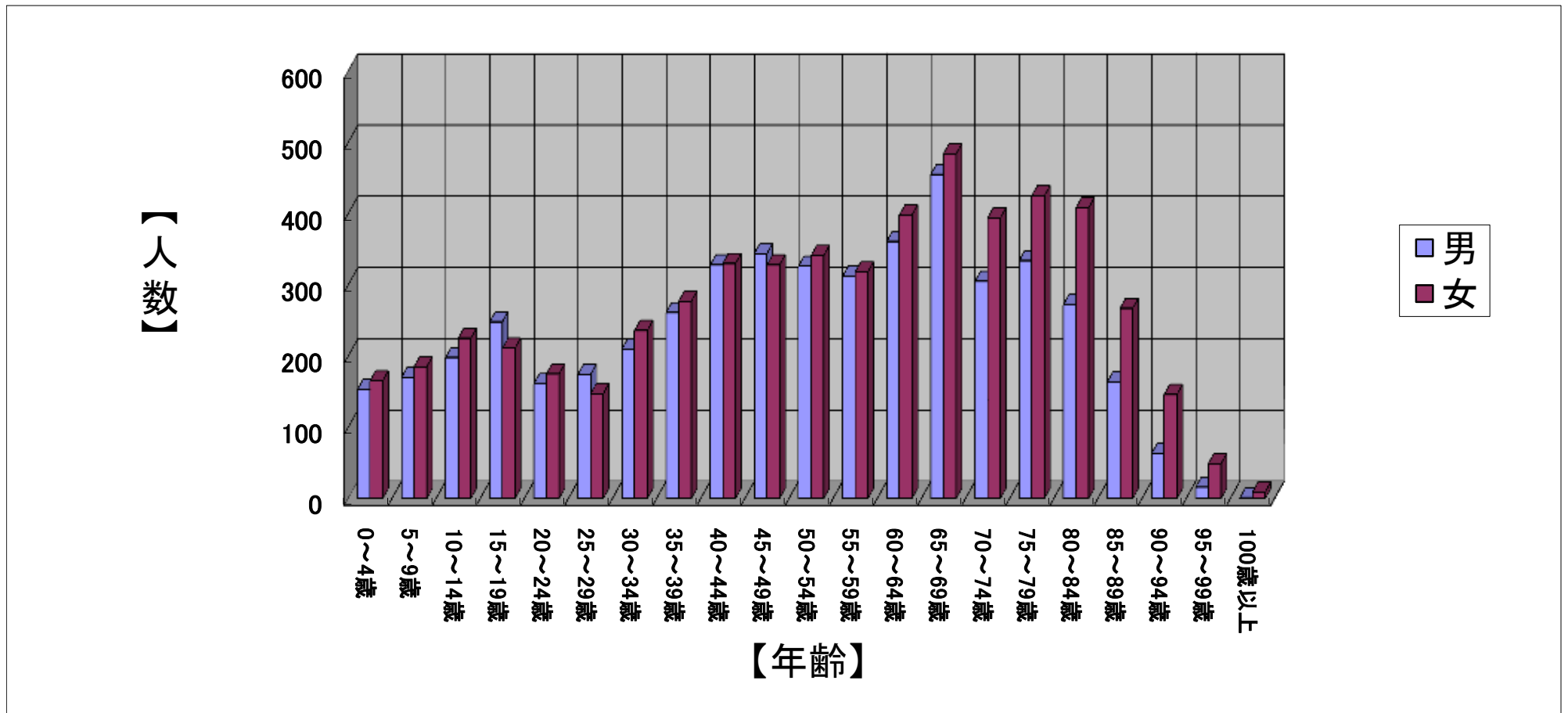
歳	0～4歳	5～9歳	10～14歳	15～19歳	20～24歳	25～29歳	30～34歳	35～39歳	40～44歳	45～49歳	50～54歳	55～59歳	60～64歳	65～69歳	70～74歳	75～79歳	80～84歳	85～89歳	90～94歳	95～99歳	100歳以上	合計
男	152	170	202	244	161	174	211	260	334	344	328	308	369	447	306	336	276	164	65	17	2	4,870
女	165	187	223	210	172	148	242	274	328	332	336	322	397	483	402	421	403	272	143	49	9	5,518
計	317	357	425	454	333	322	453	534	662	676	664	630	766	930	708	757	679	436	208	66	11	10,388



美瑛町の年令別人口動態

平成28年9月30日 現在

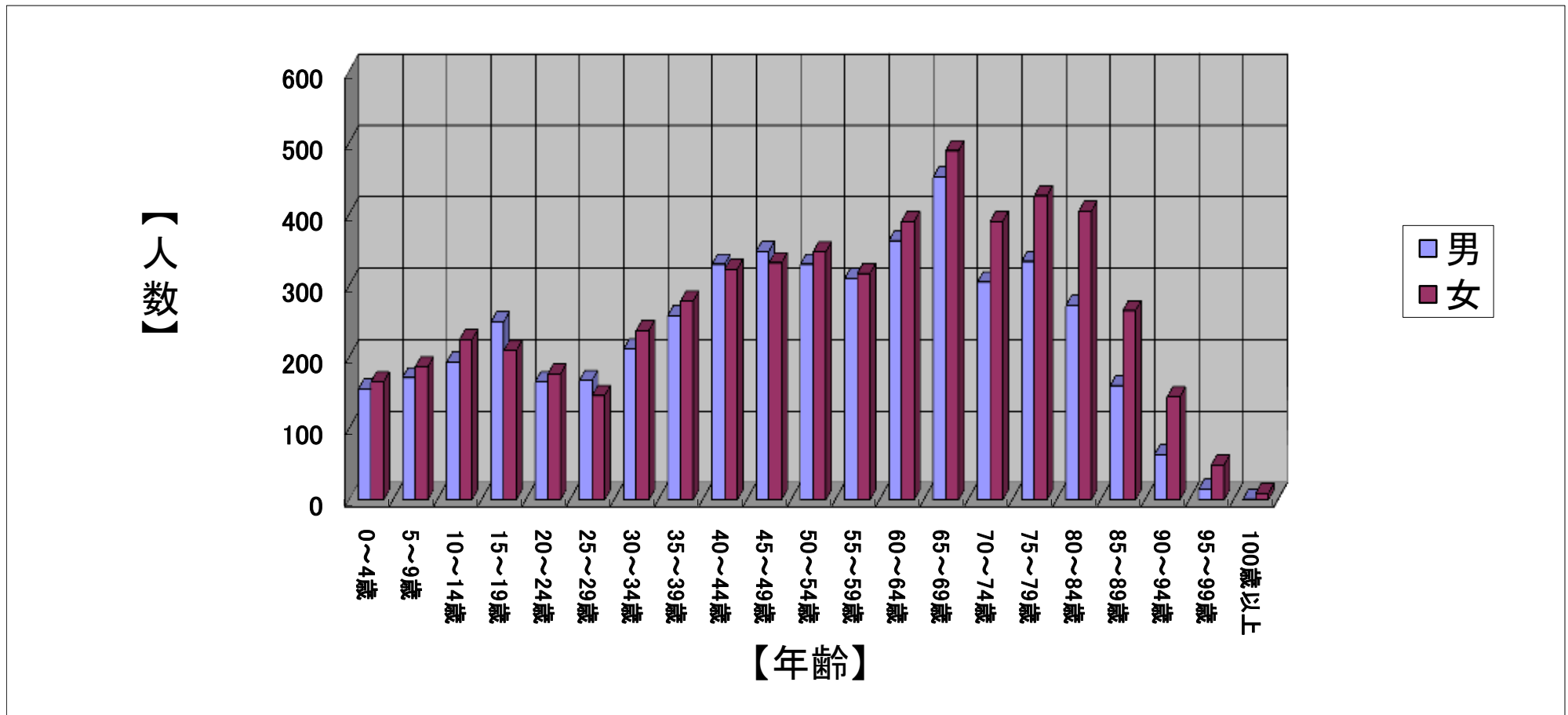
歳	0～4歳	5～9歳	10～14歳	15～19歳	20～24歳	25～29歳	30～34歳	35～39歳	40～44歳	45～49歳	50～54歳	55～59歳	60～64歳	65～69歳	70～74歳	75～79歳	80～84歳	85～89歳	90～94歳	95～99歳	100歳以上	合計
男	153	170	198	248	161	174	210	261	328	344	326	312	361	455	305	334	272	164	63	16	1	4,856
女	165	185	225	211	175	147	236	277	330	328	341	318	398	484	394	425	408	267	146	49	9	5,518
計	318	355	423	459	336	321	446	538	658	672	667	630	759	939	699	759	680	431	209	65	10	10,374



美瑛町の年令別人口動態

平成28年10月31日 現在

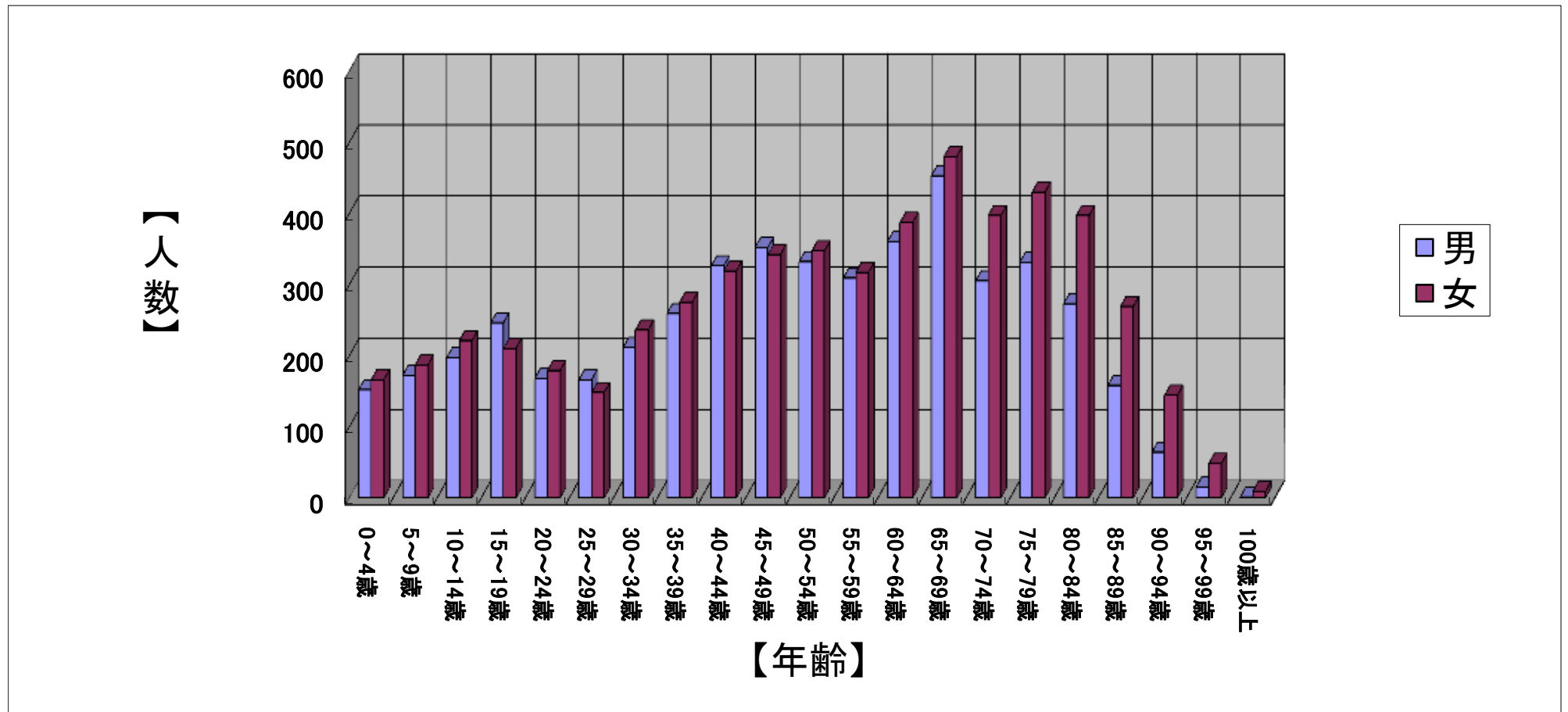
歳	0～4歳	5～9歳	10～14歳	15～19歳	20～24歳	25～29歳	30～34歳	35～39歳	40～44歳	45～49歳	50～54歳	55～59歳	60～64歳	65～69歳	70～74歳	75～79歳	80～84歳	85～89歳	90～94歳	95～99歳	100歳以上	合計
男	155	171	193	249	165	167	211	258	330	348	330	310	363	452	305	334	272	160	63	15	1	4,852
女	165	186	224	209	176	146	237	278	323	332	347	317	390	489	390	426	404	265	144	49	9	5,506
計	320	357	417	458	341	313	448	536	653	680	677	627	753	941	695	760	676	425	207	64	10	10,358



美瑛町の年令別人口動態

平成28年11月30日 現在

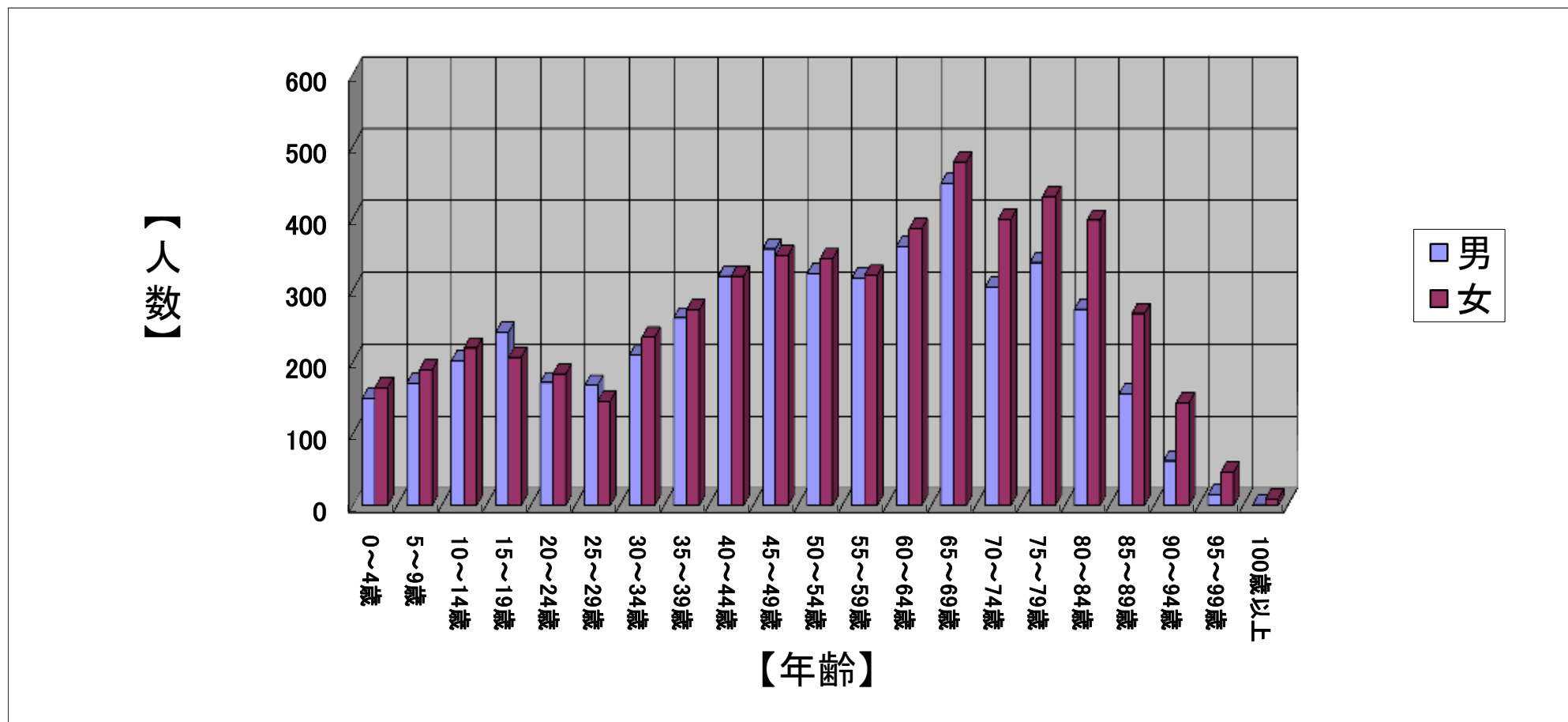
歳	0～4歳	5～9歳	10～14歳	15～19歳	20～24歳	25～29歳	30～34歳	35～39歳	40～44歳	45～49歳	50～54歳	55～59歳	60～64歳	65～69歳	70～74歳	75～79歳	80～84歳	85～89歳	90～94歳	95～99歳	100歳以上	合計
男	152	172	197	246	168	166	211	259	326	352	332	309	360	453	305	331	273	158	64	15	1	4,850
女	166	187	221	210	179	148	236	275	319	342	347	317	387	480	397	430	397	269	144	48	9	5,508
計	318	359	418	456	347	314	447	534	645	694	679	626	747	933	702	761	670	427	208	63	10	10,358



美瑛町の年齢別人口動態

平成28年12月31日 現在

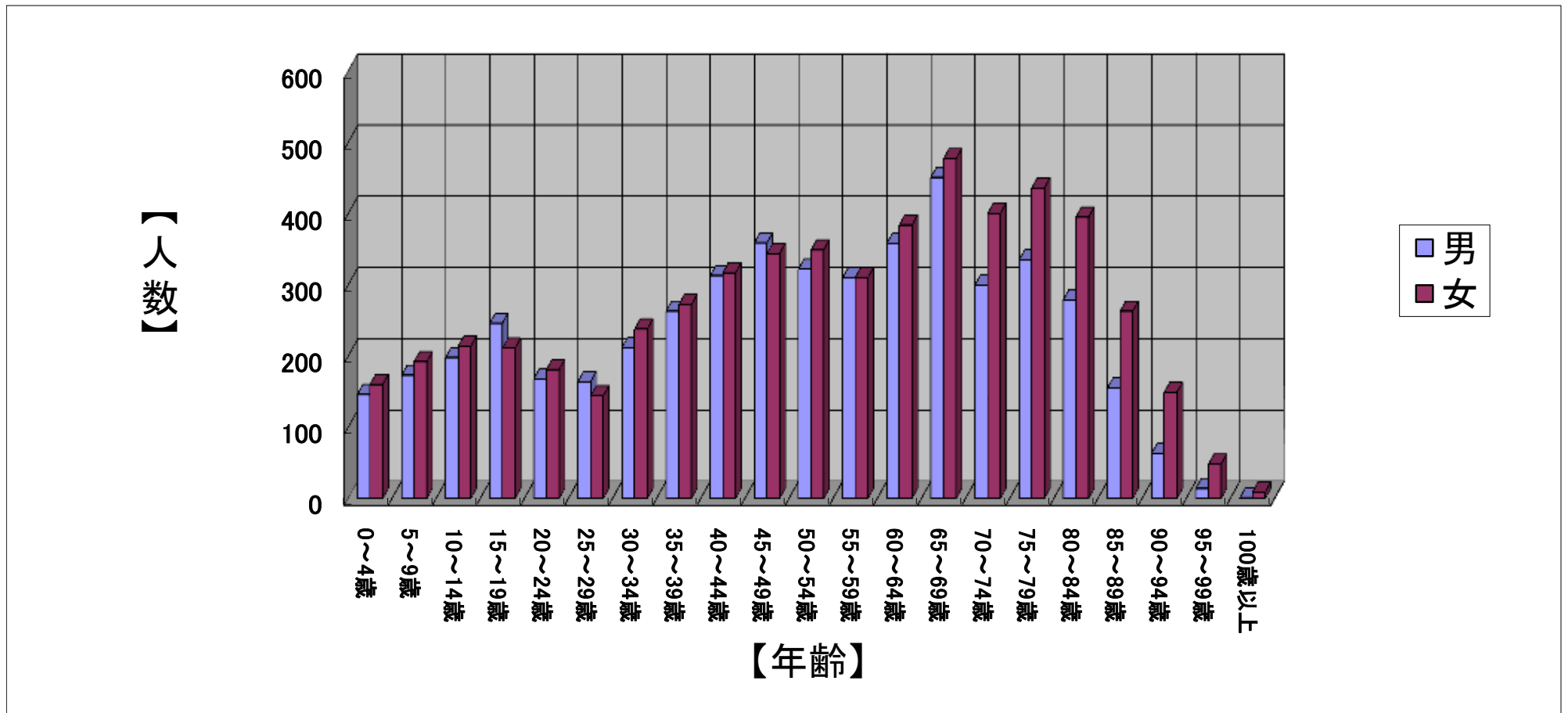
歳	0～4歳	5～9歳	10～14歳	15～19歳	20～24歳	25～29歳	30～34歳	35～39歳	40～44歳	45～49歳	50～54歳	55～59歳	60～64歳	65～69歳	70～74歳	75～79歳	80～84歳	85～89歳	90～94歳	95～99歳	100歳以上	合計
男	149	170	201	241	171	167	209	261	319	357	323	316	360	448	304	338	273	155	62	15	1	4,840
女	164	189	219	206	183	145	234	272	319	348	343	320	385	478	398	430	397	267	143	46	9	5,495
計	313	359	420	447	354	312	443	533	638	705	666	636	745	926	702	768	670	422	205	61	10	10,335



美瑛町の年令別人口動態

平成29年1月31日 現在

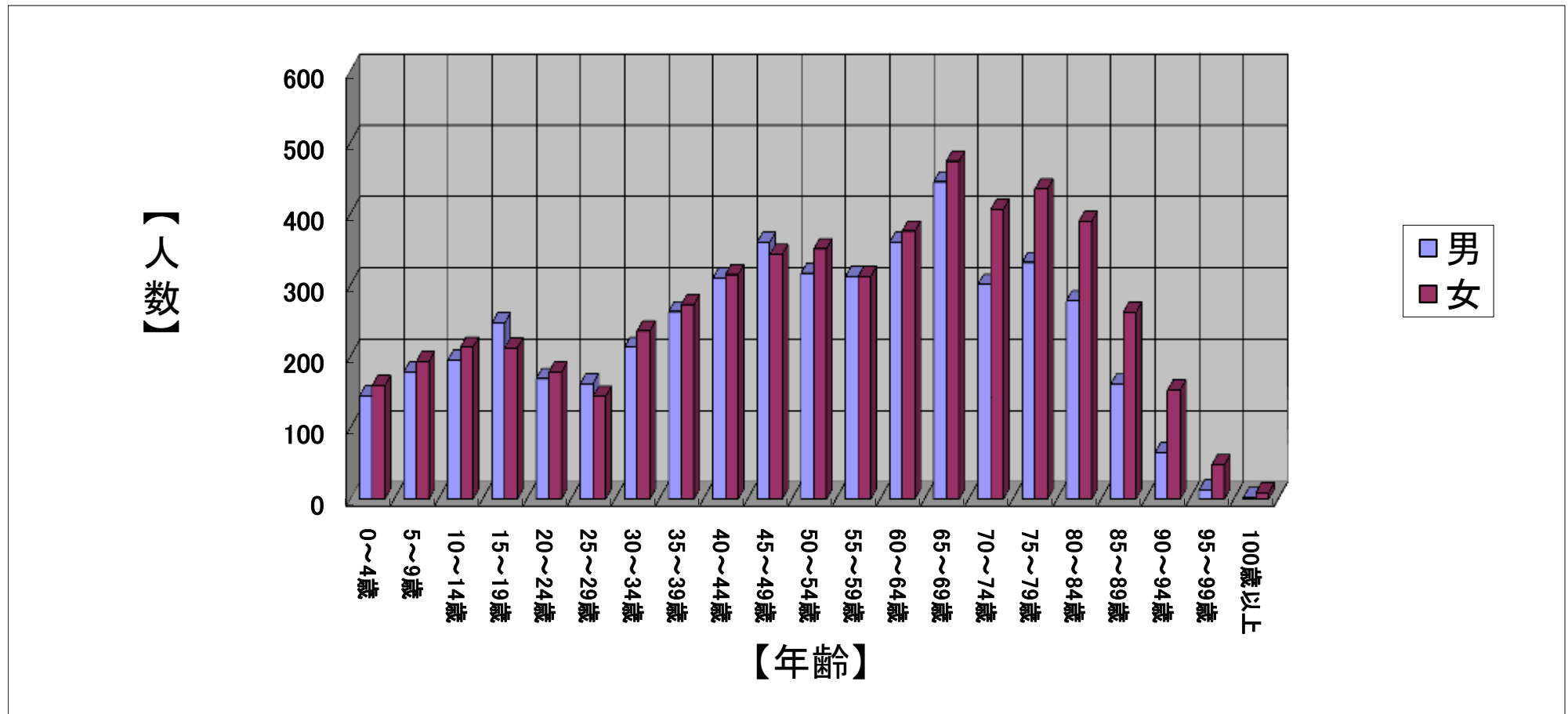
歳	0～4歳	5～9歳	10～14歳	15～19歳	20～24歳	25～29歳	30～34歳	35～39歳	40～44歳	45～49歳	50～54歳	55～59歳	60～64歳	65～69歳	70～74歳	75～79歳	80～84歳	85～89歳	90～94歳	95～99歳	100歳以上	合計
男	146	173	198	246	168	164	212	263	313	359	322	310	358	451	300	335	279	155	63	14	1	4,830
女	160	192	214	211	181	144	238	272	317	344	349	310	384	477	400	436	395	263	149	48	9	5,493
計	306	365	412	457	349	308	450	535	630	703	671	620	742	928	700	771	674	418	212	62	10	10,323



美瑛町の年令別人口動態

平成29年2月28日 現在

歳	0～4歳	5～9歳	10～14歳	15～19歳	20～24歳	25～29歳	30～34歳	35～39歳	40～44歳	45～49歳	50～54歳	55～59歳	60～64歳	65～69歳	70～74歳	75～79歳	80～84歳	85～89歳	90～94歳	95～99歳	100歳以上	合計
男	145	178	195	247	169	162	213	263	310	360	317	312	360	445	301	332	278	161	65	13	2	4,828
女	159	193	213	212	178	144	236	273	315	343	351	312	376	474	406	435	390	262	153	48	9	5,482
計	304	371	408	459	347	306	449	536	625	703	668	624	736	919	707	767	668	423	218	61	11	10,310



美瑛町の年令別人口動態

平成29年3月31日 現在

歳	0～4歳	5～9歳	10～14歳	15～19歳	20～24歳	25～29歳	30～34歳	35～39歳	40～44歳	45～49歳	50～54歳	55～59歳	60～64歳	65～69歳	70～74歳	75～79歳	80～84歳	85～89歳	90～94歳	95～99歳	100歳以上	合計
男	145	179	195	242	166	165	208	261	310	355	322	299	363	452	287	340	270	167	64	14	2	4,806
女	165	193	209	216	173	145	236	274	320	336	353	311	375	473	403	439	380	265	158	47	9	5,480
計	310	372	404	458	339	310	444	535	630	691	675	610	738	925	690	779	650	432	222	61	11	10,286

