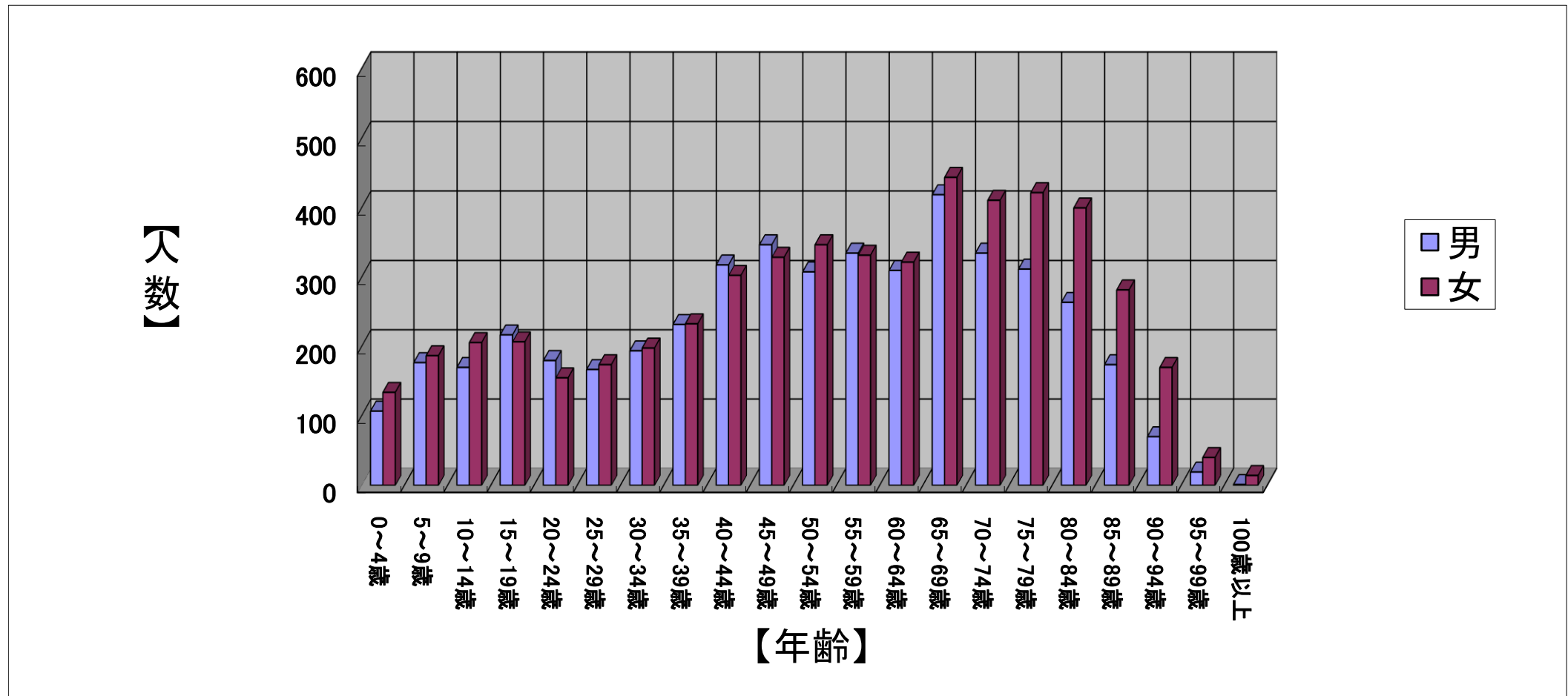


# 美瑛町の年令別人口動態

平成31年4月30日 現在

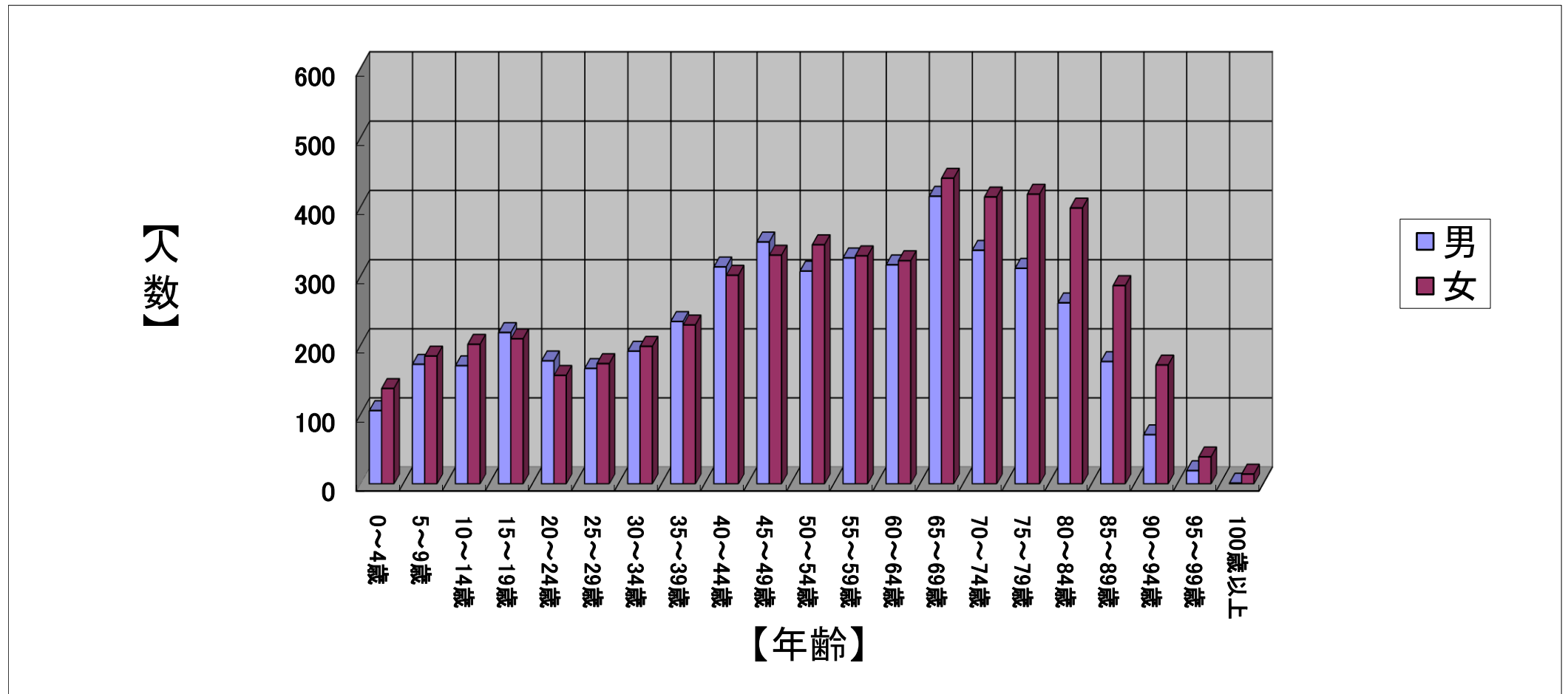
歳	0～4歳	5～9歳	10～14歳	15～19歳	20～24歳	25～29歳	30～34歳	35～39歳	40～44歳	45～49歳	50～54歳	55～59歳	60～64歳	65～69歳	70～74歳	75～79歳	80～84歳	85～89歳	90～94歳	95～99歳	100歳以上	合計
男	107	177	170	217	180	167	194	232	318	347	308	335	310	419	335	312	264	174	70	19	1	4,656
女	134	187	206	207	155	174	198	233	303	329	347	332	322	444	411	422	400	282	170	40	14	5,310
計	241	364	376	424	335	341	392	465	621	676	655	667	632	863	746	734	664	456	240	59	15	9,966



# 美瑛町の年令別人口動態

令和元年5月31日 現在

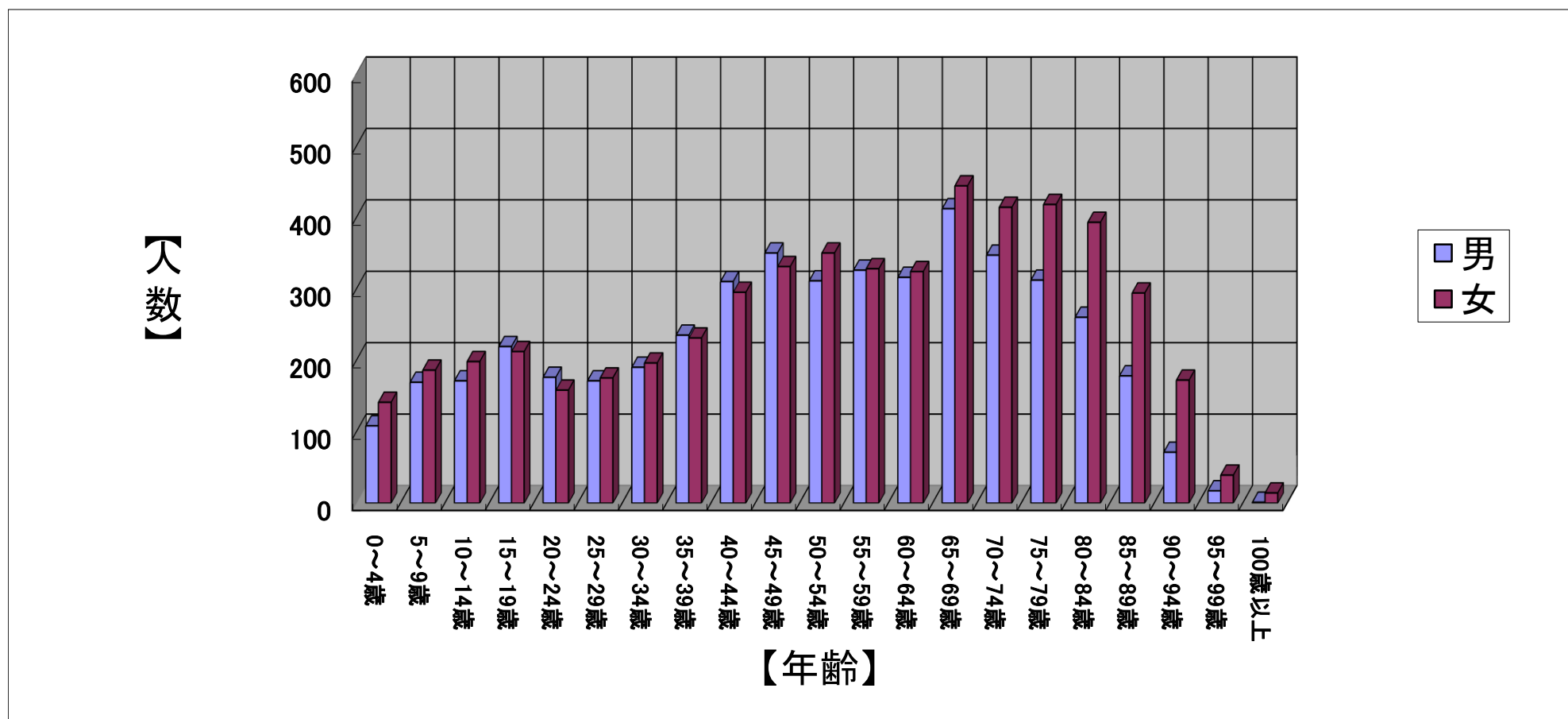
歳	0～4歳	5～9歳	10～14歳	15～19歳	20～24歳	25～29歳	30～34歳	35～39歳	40～44歳	45～49歳	50～54歳	55～59歳	60～64歳	65～69歳	70～74歳	75～79歳	80～84歳	85～89歳	90～94歳	95～99歳	100歳以上	合計
男	106	173	171	219	178	167	192	235	314	350	308	327	317	416	338	312	262	177	71	19	1	4,653
女	138	185	202	210	157	174	199	230	302	331	346	330	323	442	415	419	399	287	172	39	14	5,314
計	244	358	373	429	335	341	391	465	616	681	654	657	640	858	753	731	661	464	243	58	15	9,967



# 美瑛町の年令別人口動態

令和元年6月30日 現在

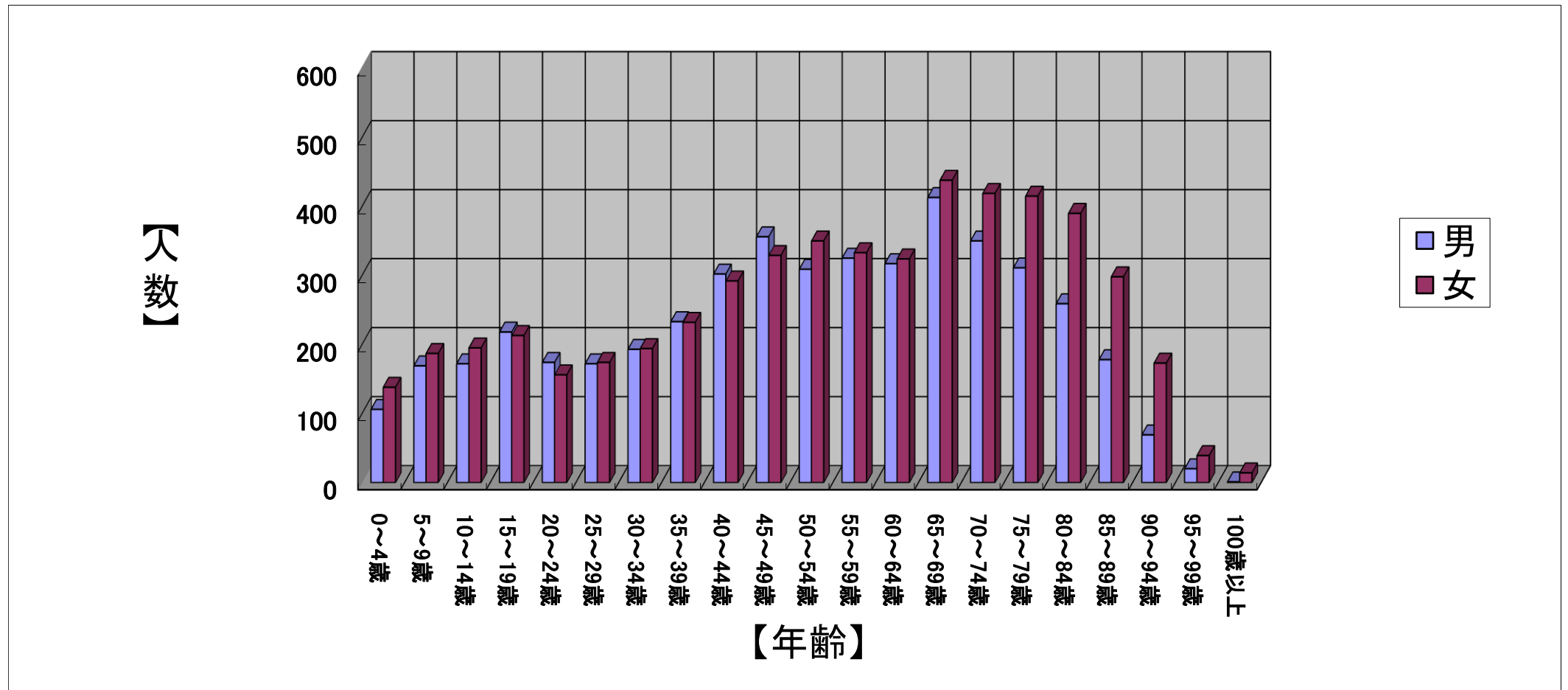
歳	0～4歳	5～9歳	10～14歳	15～19歳	20～24歳	25～29歳	30～34歳	35～39歳	40～44歳	45～49歳	50～54歳	55～59歳	60～64歳	65～69歳	70～74歳	75～79歳	80～84歳	85～89歳	90～94歳	95～99歳	100歳以上	合計
男	108	169	171	219	176	171	190	235	310	350	311	326	316	412	347	312	260	178	71	17	1	4,650
女	141	186	198	212	158	175	196	231	295	331	350	328	324	444	414	418	393	294	172	39	14	5,313
計	249	355	369	431	334	346	386	466	605	681	661	654	640	856	761	730	653	472	243	56	15	9,963



# 美瑛町の年齢別人口動態

令和元年7月31日 現在

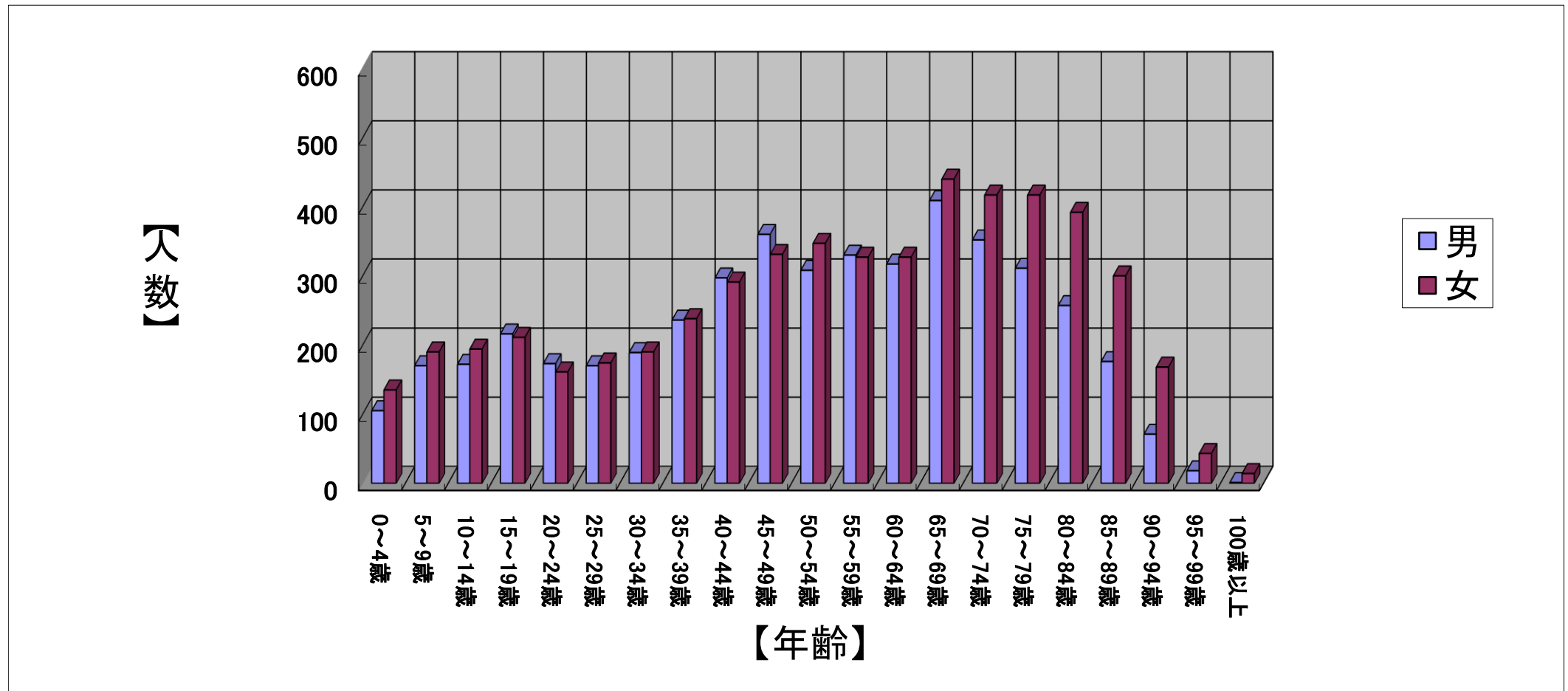
歳	0～4歳	5～9歳	10～14歳	15～19歳	20～24歳	25～29歳	30～34歳	35～39歳	40～44歳	45～49歳	50～54歳	55～59歳	60～64歳	65～69歳	70～74歳	75～79歳	80～84歳	85～89歳	90～94歳	95～99歳	100歳以上	合計
男	106	169	172	218	174	172	193	233	302	356	309	325	317	413	350	311	259	178	69	20	1	4,647
女	138	187	195	213	156	174	194	232	292	329	350	333	324	438	419	415	390	298	173	39	14	5,303
計	244	356	367	431	330	346	387	465	594	685	659	658	641	851	769	726	649	476	242	59	15	9,950



# 美瑛町の年齢別人口動態

令和元年8月31日 現在

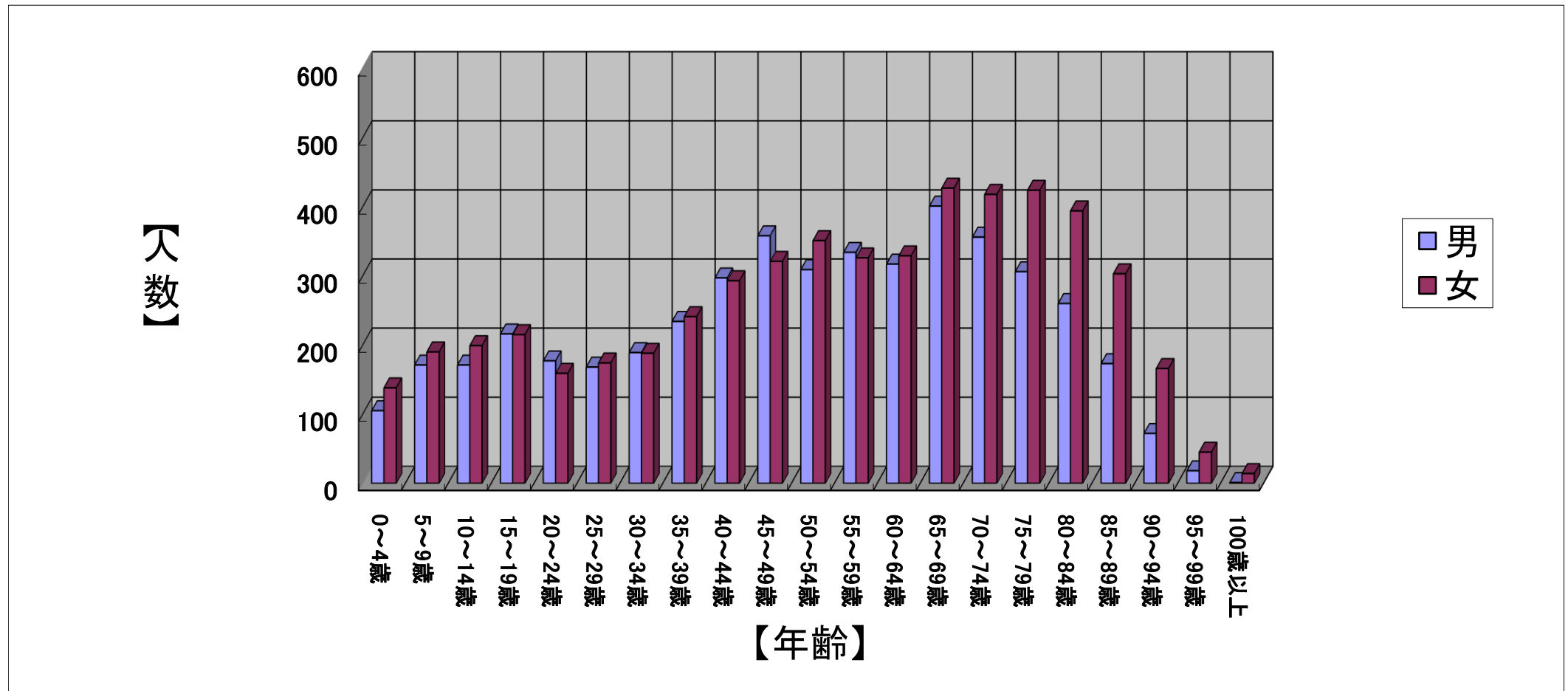
歳	0～4歳	5～9歳	10～14歳	15～19歳	20～24歳	25～29歳	30～34歳	35～39歳	40～44歳	45～49歳	50～54歳	55～59歳	60～64歳	65～69歳	70～74歳	75～79歳	80～84歳	85～89歳	90～94歳	95～99歳	100歳以上	合計
男	105	170	172	216	173	170	189	236	297	360	308	330	317	409	352	311	257	176	71	18	1	4,638
女	135	190	194	211	161	174	190	238	291	331	347	327	327	440	417	417	392	300	168	43	14	5,307
計	240	360	366	427	334	344	379	474	588	691	655	657	644	849	769	728	649	476	239	61	15	9,945



# 美瑛町の年齢別人口動態

令和元年9月30日 現在

歳	0～4歳	5～9歳	10～14歳	15～19歳	20～24歳	25～29歳	30～34歳	35～39歳	40～44歳	45～49歳	50～54歳	55～59歳	60～64歳	65～69歳	70～74歳	75～79歳	80～84歳	85～89歳	90～94歳	95～99歳	100歳以上	合計
男	105	171	171	216	177	168	189	234	297	358	309	334	317	401	356	306	260	173	72	18	1	4,633
女	138	190	199	215	159	174	188	241	293	321	351	326	329	427	418	424	394	303	166	45	14	5,315
計	243	361	370	431	336	342	377	475	590	679	660	660	646	828	774	730	654	476	238	63	15	9,948

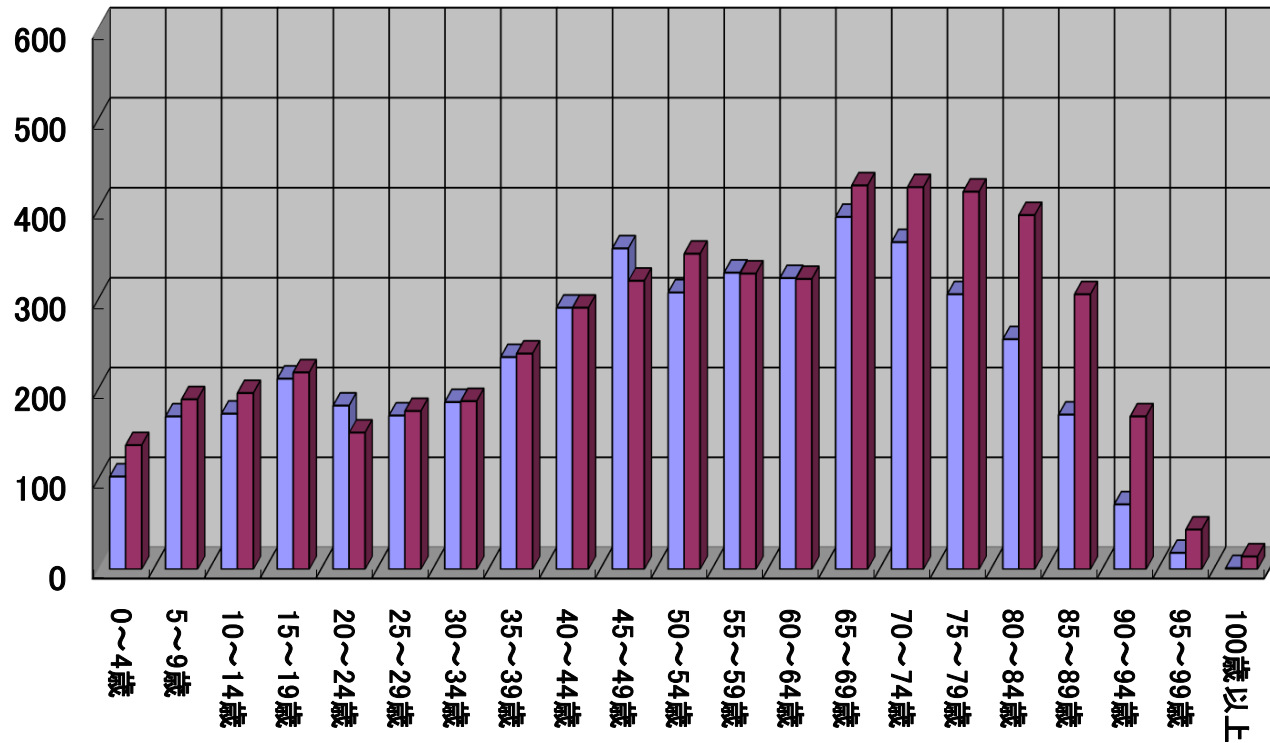


# 美瑛町の年令別人口動態

令和元年10月31日 現在

歳	0～4歳	5～9歳	10～14歳	15～19歳	20～24歳	25～29歳	30～34歳	35～39歳	40～44歳	45～49歳	50～54歳	55～59歳	60～64歳	65～69歳	70～74歳	75～79歳	80～84歳	85～89歳	90～94歳	95～99歳	100歳以上	合計
男	103	170	173	212	182	171	186	236	291	357	308	330	324	392	364	306	256	172	72	18	1	4,624
女	138	189	196	219	152	176	187	240	291	321	351	329	323	427	425	420	394	306	170	44	14	5,312
計	241	359	369	431	334	347	373	476	582	678	659	659	647	819	789	726	650	478	242	62	15	9,936

【人数】

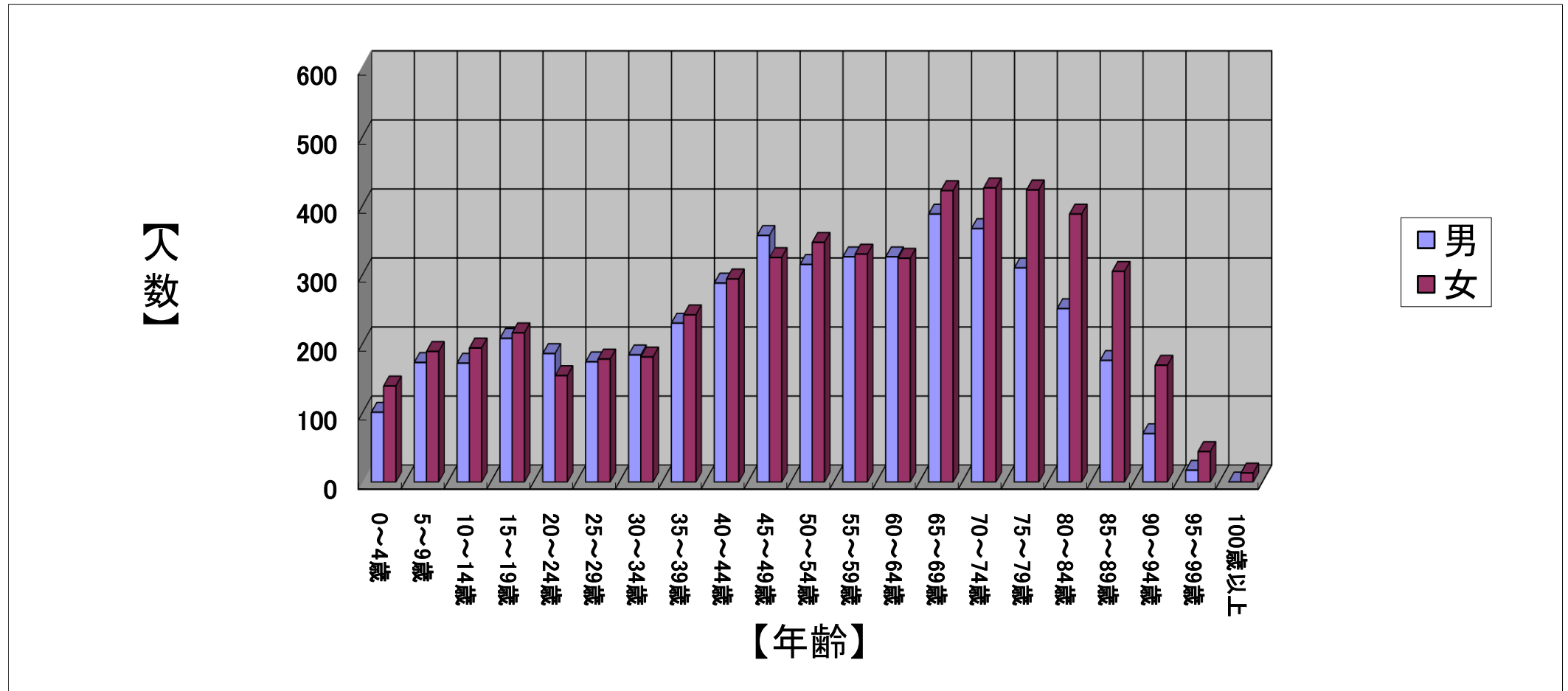


【年齢】

# 美瑛町の年令別人口動態

令和元年11月30日 現在

歳	0～4歳	5～9歳	10～14歳	15～19歳	20～24歳	25～29歳	30～34歳	35～39歳	40～44歳	45～49歳	50～54歳	55～59歳	60～64歳	65～69歳	70～74歳	75～79歳	80～84歳	85～89歳	90～94歳	95～99歳	100歳以上	合計
男	101	173	172	208	186	174	184	230	288	357	315	326	326	388	367	310	251	176	70	17	0	4,619
女	139	189	194	216	154	178	181	242	294	325	347	330	324	422	426	423	388	305	169	44	13	5,303
計	240	362	366	424	340	352	365	472	582	682	662	656	650	810	793	733	639	481	239	61	13	9,922



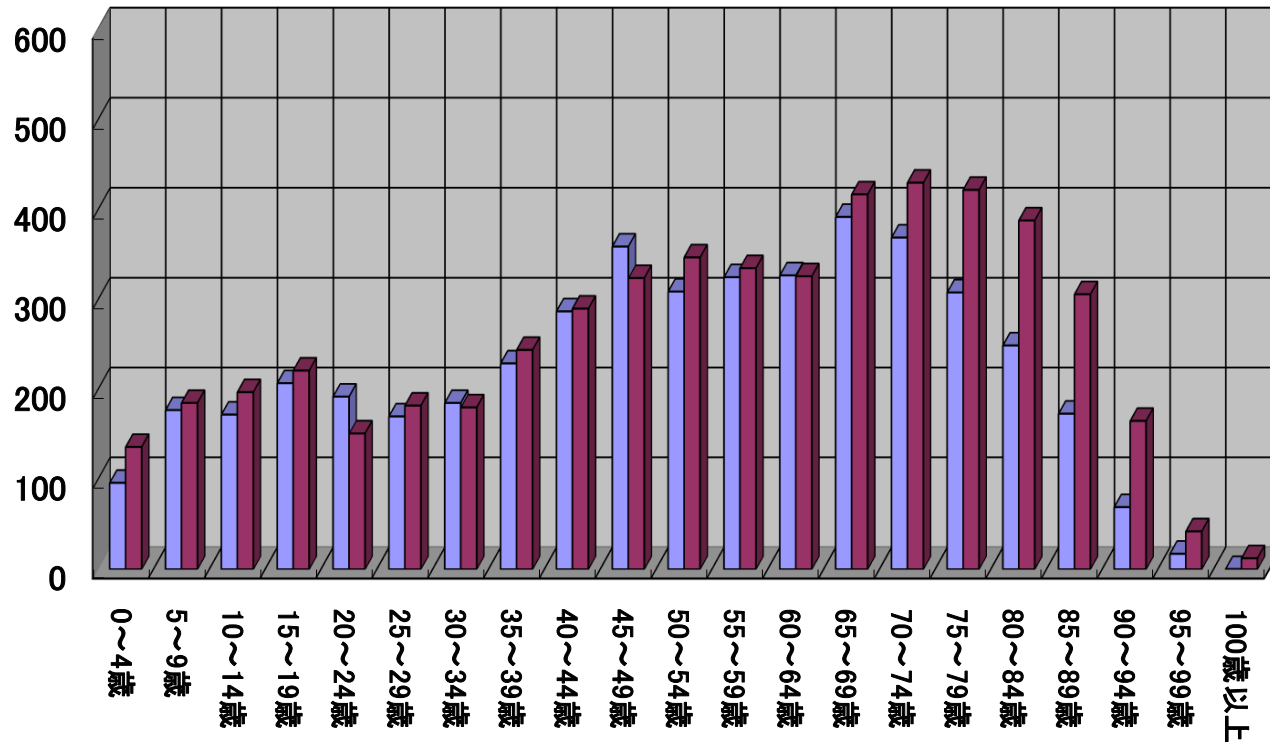


# 美瑛町の年令別人口動態

令和元年12月31日 現在

歳	0～4歳	5～9歳	10～14歳	15～19歳	20～24歳	25～29歳	30～34歳	35～39歳	40～44歳	45～49歳	50～54歳	55～59歳	60～64歳	65～69歳	70～74歳	75～79歳	80～84歳	85～89歳	90～94歳	95～99歳	100歳以上	合計
男	96	177	172	207	192	170	185	229	287	359	309	325	327	392	369	308	249	173	69	17	0	4,612
女	136	185	197	221	151	182	180	244	290	324	347	335	326	417	430	422	388	306	165	42	12	5,300
計	232	362	369	428	343	352	365	473	577	683	656	660	653	809	799	730	637	479	234	59	12	9,912

【人数】



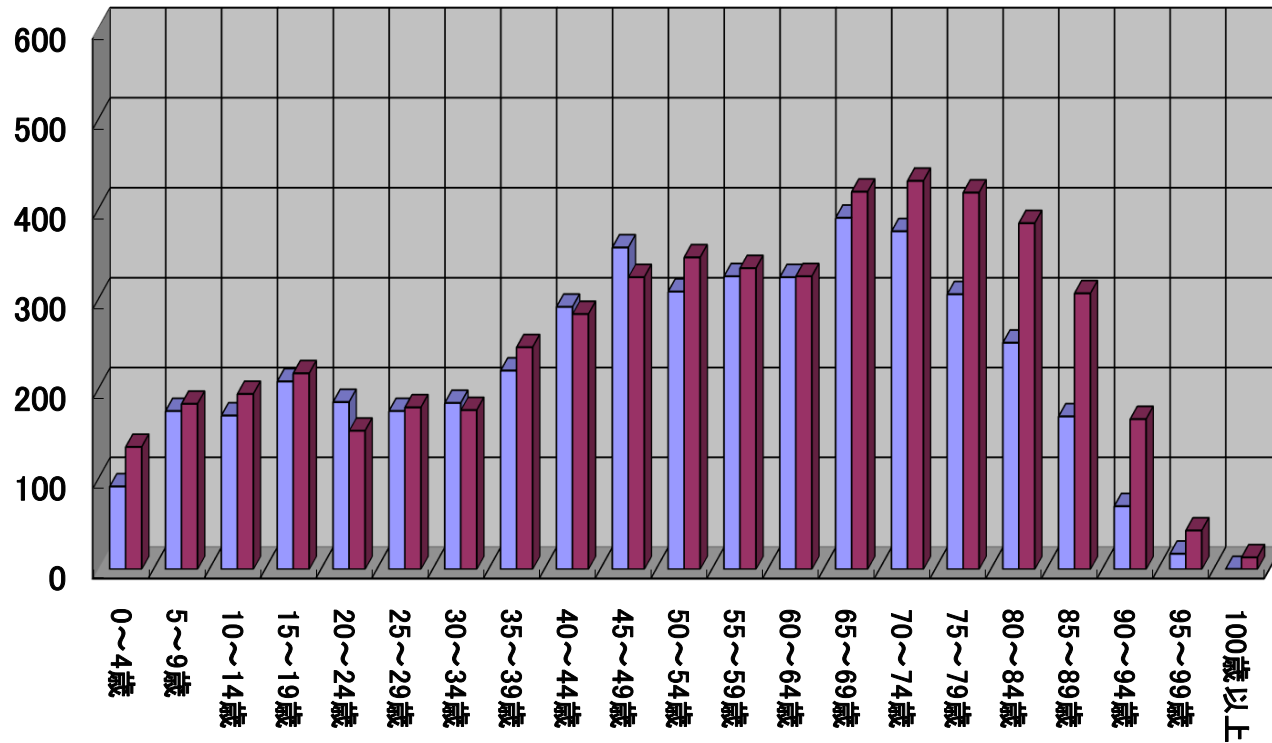
【年齢】

# 美瑛町の年令別人口動態

令和2年1月31日 現在

歳	0～4歳	5～9歳	10～14歳	15～19歳	20～24歳	25～29歳	30～34歳	35～39歳	40～44歳	45～49歳	50～54歳	55～59歳	60～64歳	65～69歳	70～74歳	75～79歳	80～84歳	85～89歳	90～94歳	95～99歳	100歳以上	合計
男	92	176	171	209	186	176	185	221	292	358	309	326	325	391	376	306	252	170	70	17	0	4,608
女	136	184	195	218	154	180	177	247	284	325	347	335	326	420	432	419	385	307	167	43	13	5,294
計	228	360	366	427	340	356	362	468	576	683	656	661	651	811	808	725	637	477	237	60	13	9,902

【人数】



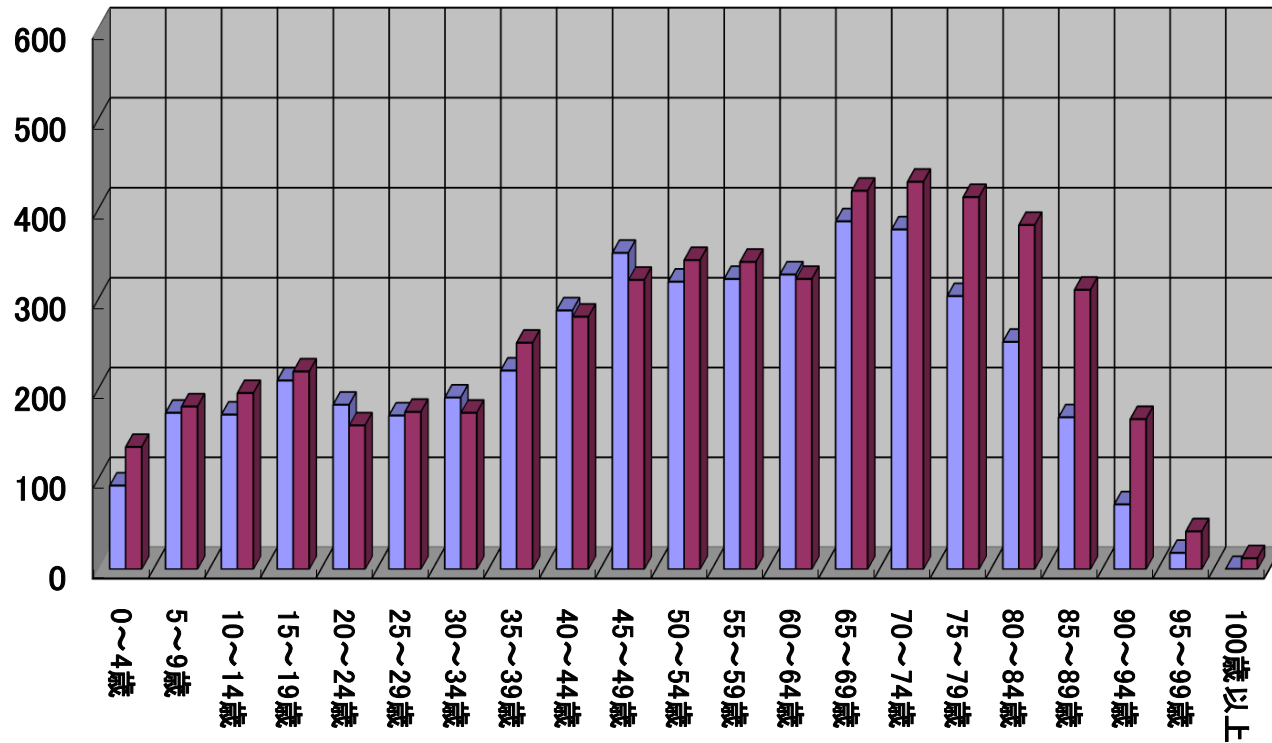
【年齢】

# 美瑛町の年令別人口動態

令和2年2月29日 現在

歳	0～4歳	5～9歳	10～14歳	15～19歳	20～24歳	25～29歳	30～34歳	35～39歳	40～44歳	45～49歳	50～54歳	55～59歳	60～64歳	65～69歳	70～74歳	75～79歳	80～84歳	85～89歳	90～94歳	95～99歳	100歳以上	合計
男	93	174	172	210	183	171	191	221	288	352	320	323	328	387	378	304	253	169	72	18	0	4,607
女	136	181	196	220	160	175	174	252	281	322	344	342	323	421	431	414	383	311	167	42	12	5,287
計	229	355	368	430	343	346	365	473	569	674	664	665	651	808	809	718	636	480	239	60	12	9,894

【人数】



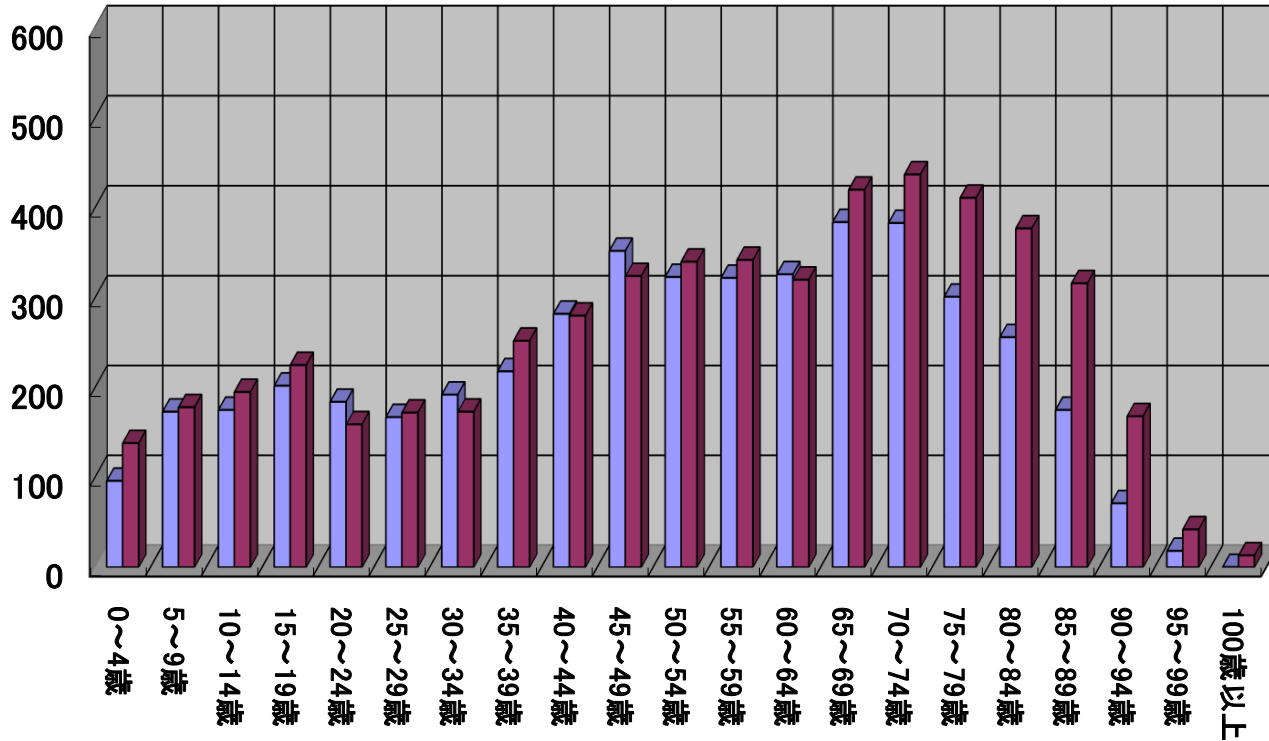
【年齢】

# 美瑛町の年令別人口動態

令和2年3月31日 現在

歳	0～4歳	5～9歳	10～14歳	15～19歳	20～24歳	25～29歳	30～34歳	35～39歳	40～44歳	45～49歳	50～54歳	55～59歳	60～64歳	65～69歳	70～74歳	75～79歳	80～84歳	85～89歳	90～94歳	95～99歳	100歳以上	合計
男	96	173	175	202	184	167	192	218	282	352	323	322	326	384	383	301	256	175	71	18	0	4,600
女	138	178	195	225	159	172	173	252	280	324	340	342	320	420	437	411	377	316	168	42	13	5,282
計	234	351	370	427	343	339	365	470	562	676	663	664	646	804	820	712	633	491	239	60	13	9,882

【人数】



【年齢】