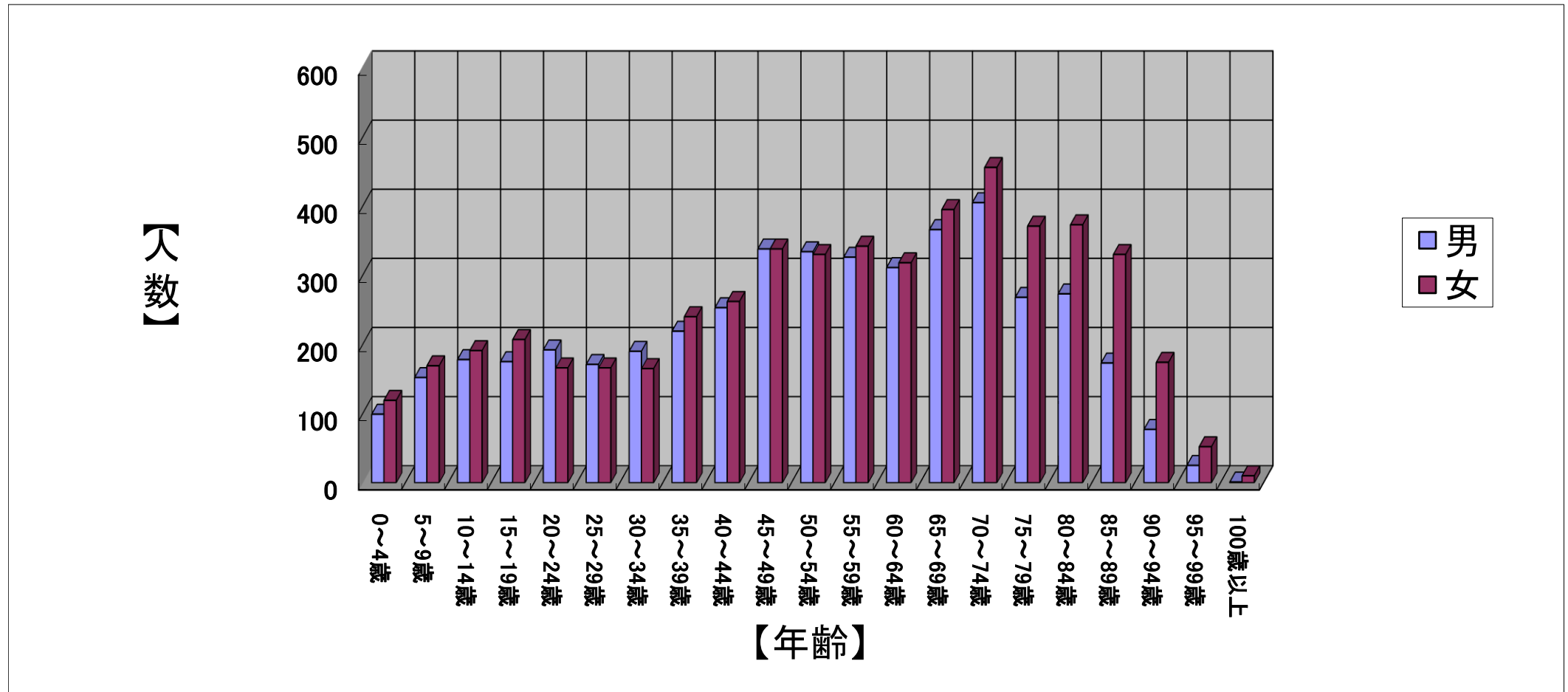


美瑛町の年齢別人口動態

令和3年4月30日 現在

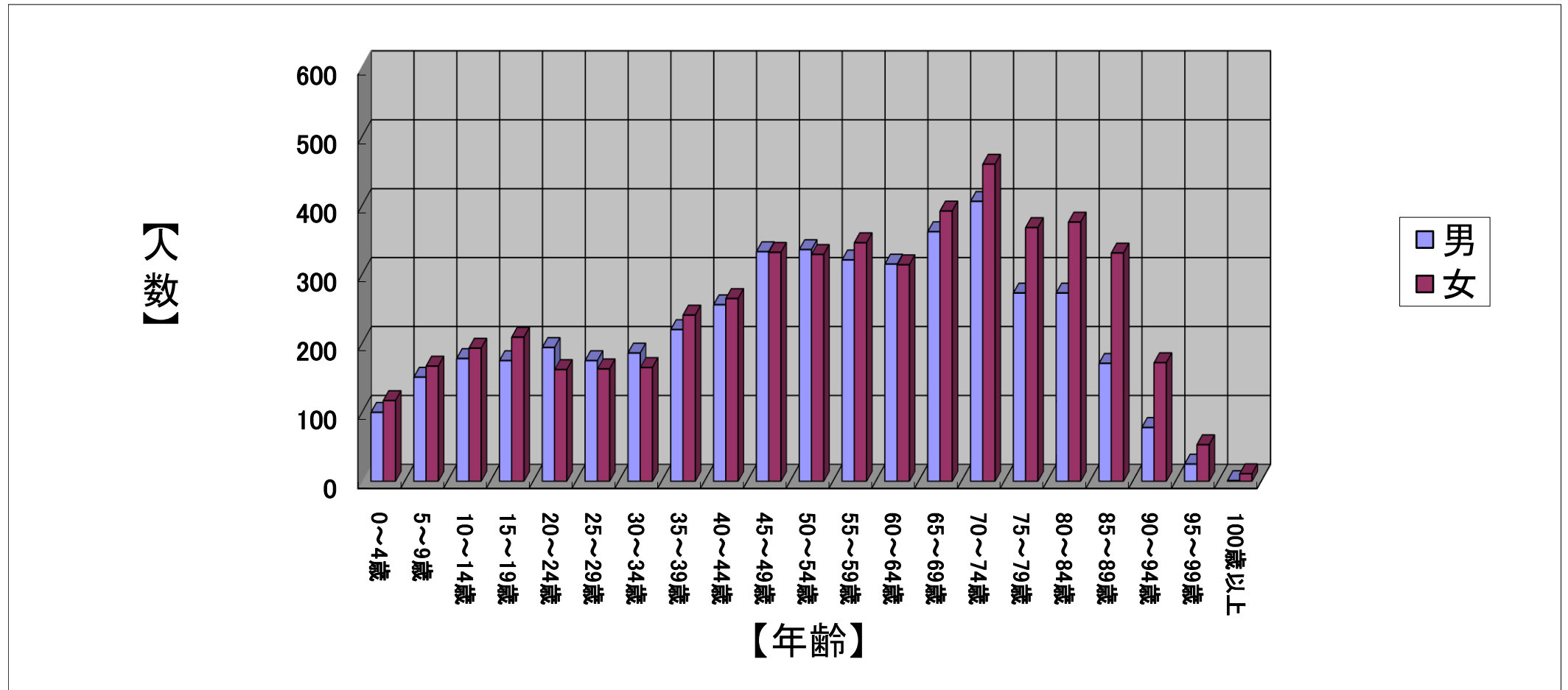
歳	0～4歳	5～9歳	10～14歳	15～19歳	20～24歳	25～29歳	30～34歳	35～39歳	40～44歳	45～49歳	50～54歳	55～59歳	60～64歳	65～69歳	70～74歳	75～79歳	80～84歳	85～89歳	90～94歳	95～99歳	100歳以上	合計
男	99	152	178	175	192	171	190	219	253	338	334	326	311	366	405	268	273	173	77	25	1	4,526
女	119	169	191	207	166	166	165	240	262	338	330	342	318	395	456	371	373	330	174	52	10	5,174
計	218	321	369	382	358	337	355	459	515	676	664	668	629	761	861	639	646	503	251	77	11	9,700



美瑛町の年齢別人口動態

令和3年5月31日 現在

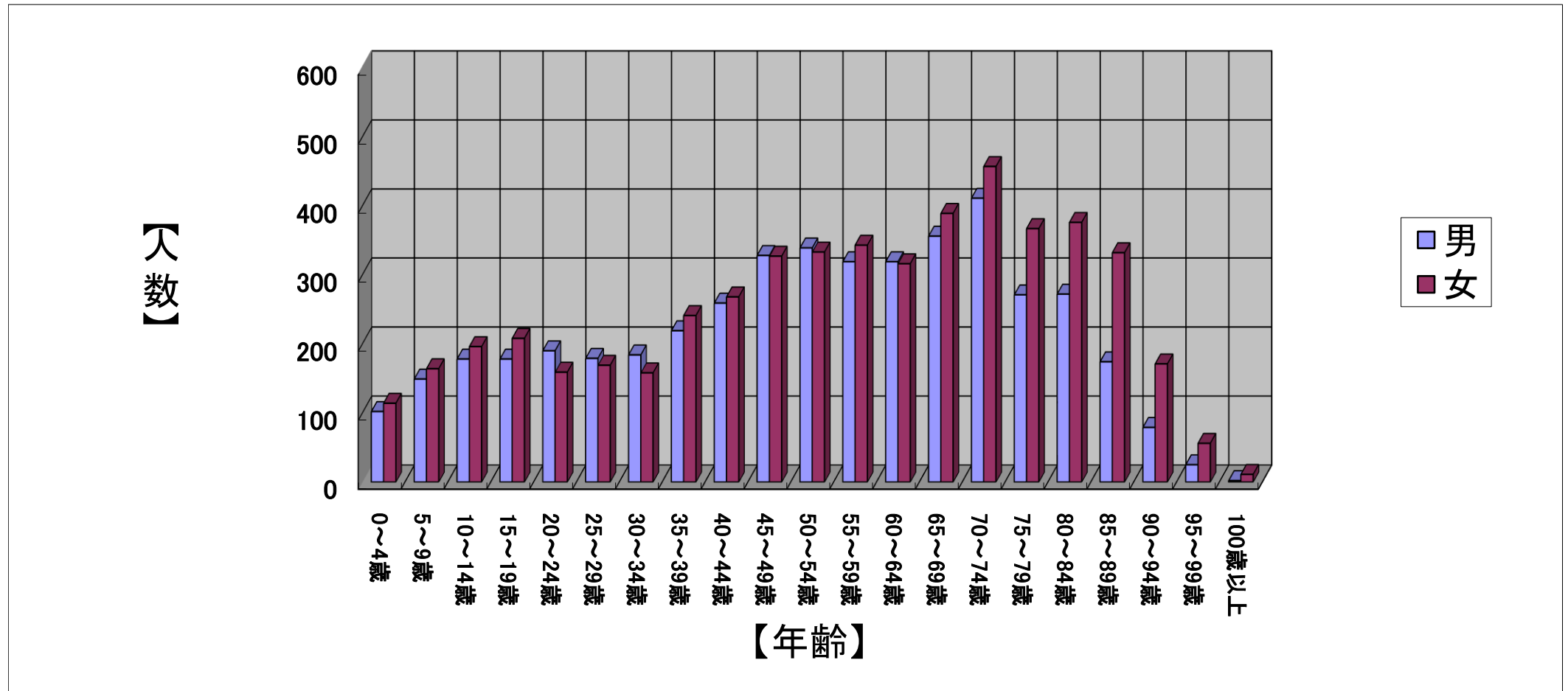
歳	0～4歳	5～9歳	10～14歳	15～19歳	20～24歳	25～29歳	30～34歳	35～39歳	40～44歳	45～49歳	50～54歳	55～59歳	60～64歳	65～69歳	70～74歳	75～79歳	80～84歳	85～89歳	90～94歳	95～99歳	100歳以上	合計
男	100	151	178	175	194	175	186	220	256	333	336	321	315	362	406	273	273	171	78	25	1	4,529
女	117	167	193	209	162	163	165	241	265	332	329	346	314	392	460	368	376	331	172	53	11	5,166
計	217	318	371	384	356	338	351	461	521	665	665	667	629	754	866	641	649	502	250	78	12	9,695



美瑛町の年齢別人口動態

令和3年6月30日 現在

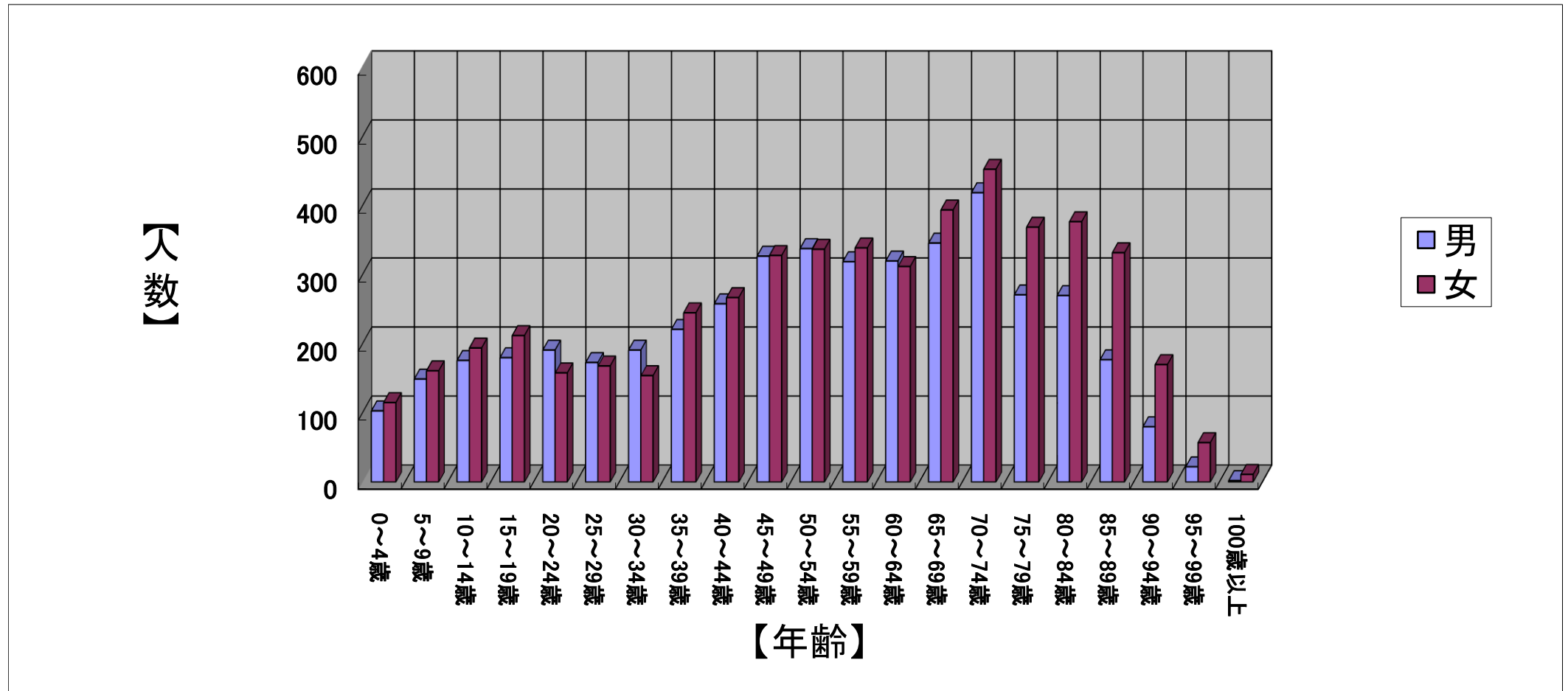
歳	0～4歳	5～9歳	10～14歳	15～19歳	20～24歳	25～29歳	30～34歳	35～39歳	40～44歳	45～49歳	50～54歳	55～59歳	60～64歳	65～69歳	70～74歳	75～79歳	80～84歳	85～89歳	90～94歳	95～99歳	100歳以上	合計
男	102	149	178	178	190	179	184	219	259	328	339	319	319	356	411	271	272	174	79	25	2	4,533
女	114	164	196	208	159	169	158	241	268	327	333	343	316	389	457	367	376	332	171	56	11	5,155
計	216	313	374	386	349	348	342	460	527	655	672	662	635	745	868	638	648	506	250	81	13	9,688



美瑛町の年齢別人口動態

令和3年7月31日 現在

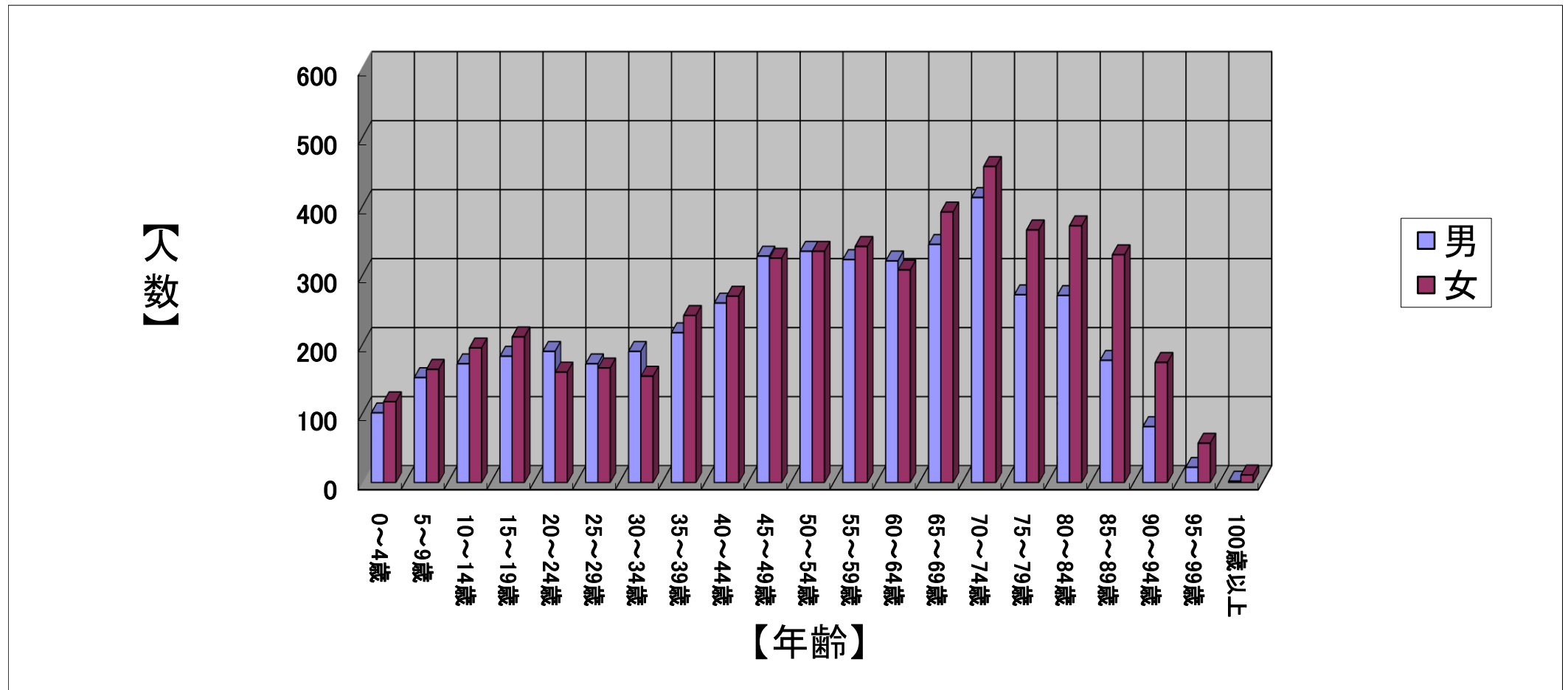
歳	0～4歳	5～9歳	10～14歳	15～19歳	20～24歳	25～29歳	30～34歳	35～39歳	40～44歳	45～49歳	50～54歳	55～59歳	60～64歳	65～69歳	70～74歳	75～79歳	80～84歳	85～89歳	90～94歳	95～99歳	100歳以上	合計
男	103	149	176	180	191	173	191	221	258	327	338	319	320	346	419	271	270	177	80	22	2	4,533
女	115	161	194	212	158	168	154	245	267	328	337	339	312	394	453	369	377	332	170	57	11	5,153
計	218	310	370	392	349	341	345	466	525	655	675	658	632	740	872	640	647	509	250	79	13	9,686



美瑛町の年齢別人口動態

令和3年8月31日 現在

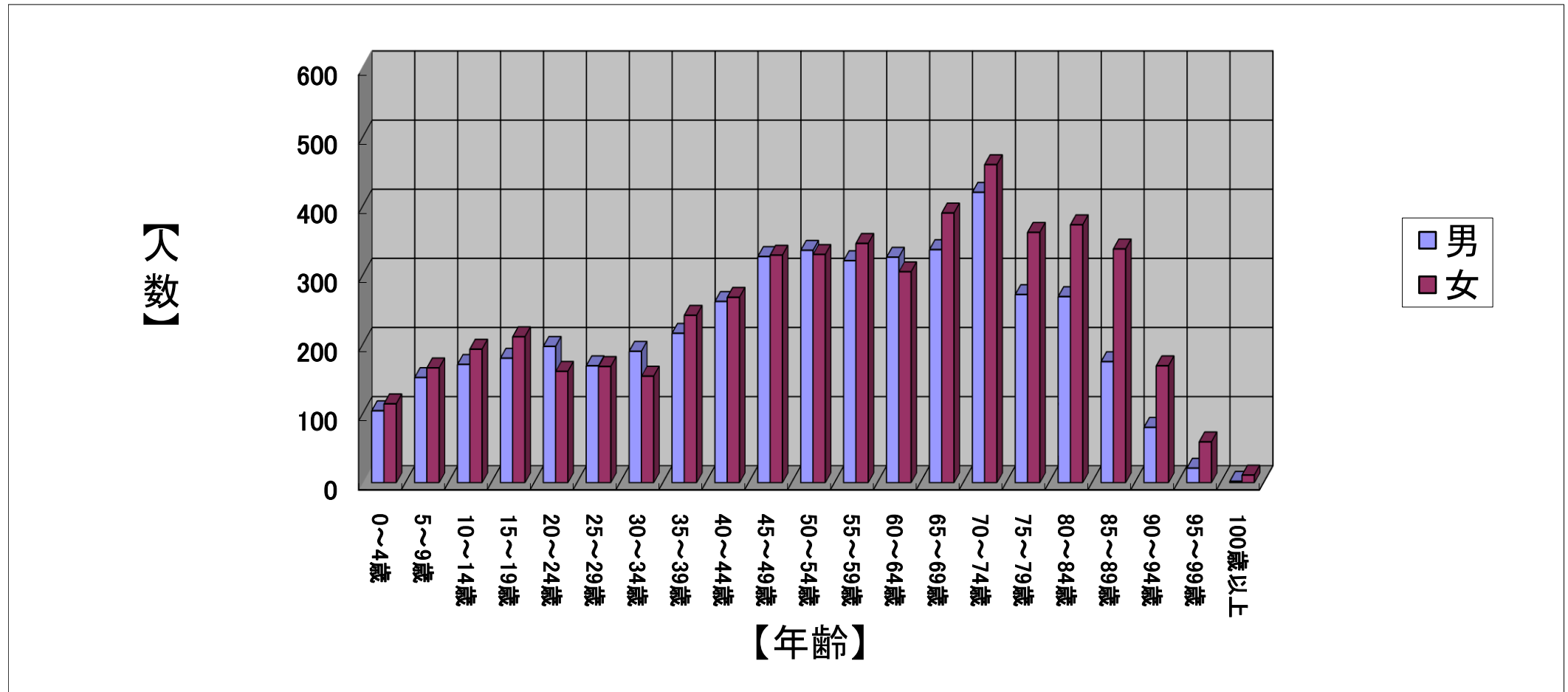
歳	0～4歳	5～9歳	10～14歳	15～19歳	20～24歳	25～29歳	30～34歳	35～39歳	40～44歳	45～49歳	50～54歳	55～59歳	60～64歳	65～69歳	70～74歳	75～79歳	80～84歳	85～89歳	90～94歳	95～99歳	100歳以上	合計
男	101	152	172	183	190	172	190	217	260	328	335	323	321	345	413	272	271	177	81	22	2	4,527
女	117	164	195	211	160	166	154	242	270	325	335	342	308	392	458	366	372	330	174	57	11	5,149
計	218	316	367	394	350	338	344	459	530	653	670	665	629	737	871	638	643	507	255	79	13	9,676



美瑛町の年齢別人口動態

令和3年9月30日 現在

歳	0～4歳	5～9歳	10～14歳	15～19歳	20～24歳	25～29歳	30～34歳	35～39歳	40～44歳	45～49歳	50～54歳	55～59歳	60～64歳	65～69歳	70～74歳	75～79歳	80～84歳	85～89歳	90～94歳	95～99歳	100歳以上	合計
男	104	152	171	180	197	169	190	216	262	327	336	321	326	337	420	272	269	175	80	21	2	4,527
女	114	166	193	211	161	168	154	242	268	329	330	346	305	390	460	362	373	338	169	59	11	5,149
計	218	318	364	391	358	337	344	458	530	656	666	667	631	727	880	634	642	513	249	80	13	9,676



美瑛町の年齢別人口動態

令和3年10月31日 現在

歳	0～4歳	5～9歳	10～14歳	15～19歳	20～24歳	25～29歳	30～34歳	35～39歳	40～44歳	45～49歳	50～54歳	55～59歳	60～64歳	65～69歳	70～74歳	75～79歳	80～84歳	85～89歳	90～94歳	95～99歳	100歳以上	合計
男	100	154	171	176	196	170	188	213	262	326	339	325	324	340	418	273	268	176	79	20	2	4,520
女	115	165	194	210	154	169	151	245	267	321	332	348	305	383	465	359	374	335	172	60	11	5,135
計	215	319	365	386	350	339	339	458	529	647	671	673	629	723	883	632	642	511	251	80	13	9,655

