

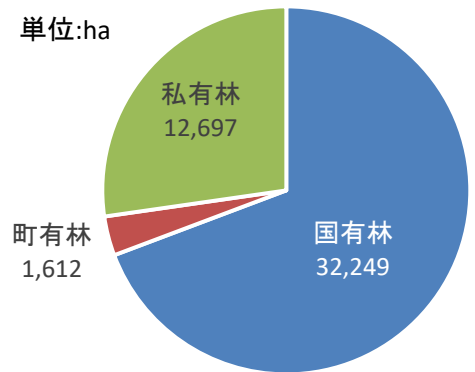
美瑛町の森林の概況(令和5年4月現在)

美瑛町の森林の概況については、令和5年4月現在、以下のとおりとなっています。

美瑛町の森林面積(所有者区別)

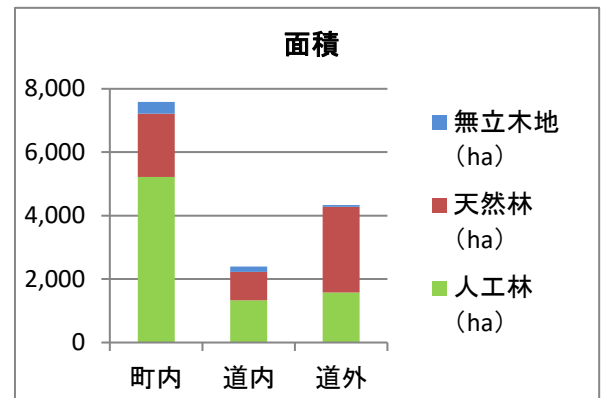
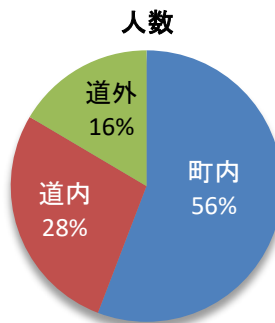
※北海道林業統計より

区分	面積(ha)						
	計	比率	天然林	人工林	未立木地	その他	
国有林	32,249	69.3%	18,052	3,697		10,501	
民有林	町有林	1,612	3.5%	465	1,091	57	
	私有林	12,697	27.3%	5,131	7,029	536	
	計	14,309	30.7%	5,596	8,120	593	
		比率	39.1%	56.7%	4.1%		
計	46,558		23,648	11,817	593	10,501	

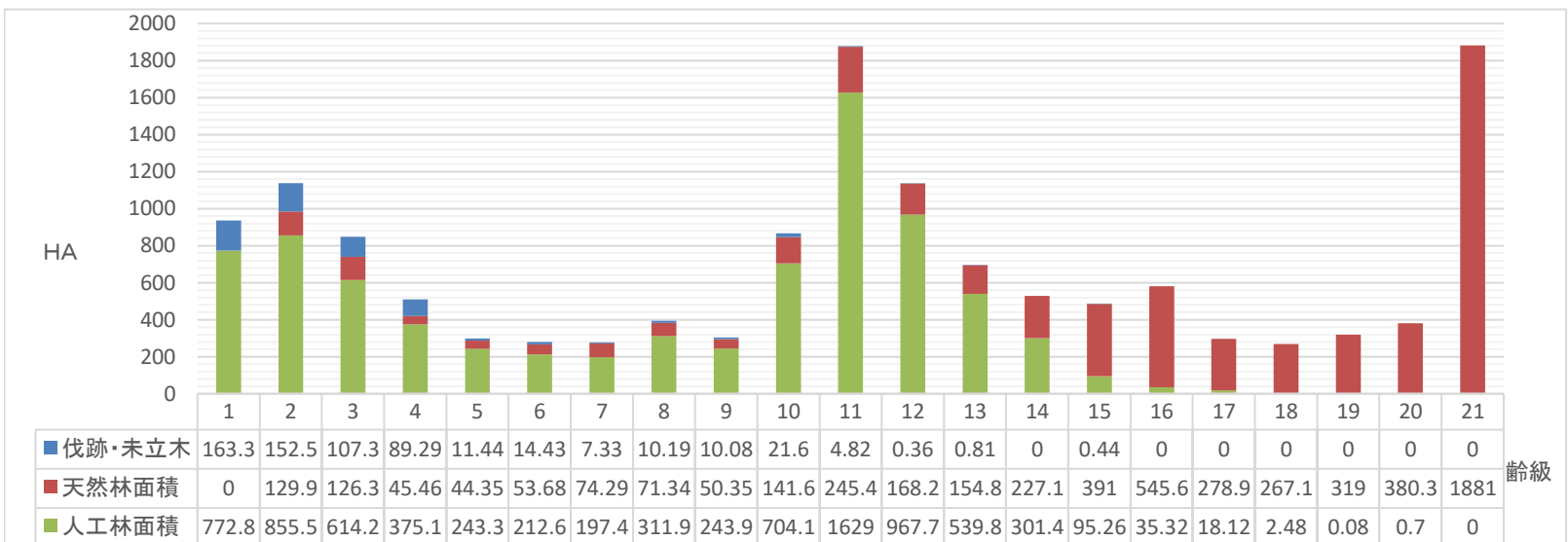


森林所有者

	町内	道内	道外	計
人数(人)	714	354	211	1,279
人工林(ha)	5,216	1,332	1,572	8,120
天然林(ha)	1,999	892	2,704	5,595
無立木地(ha)	367	170	57	594
計	7,582	2,394	4,333	14,309



民有林面積及び齢級構成表



町有林面積及び齢級構成表

