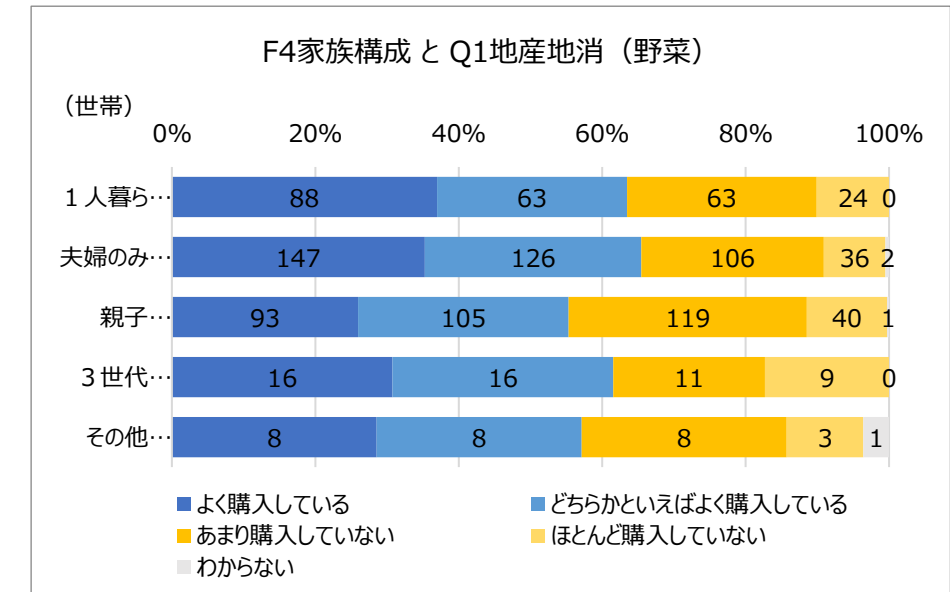


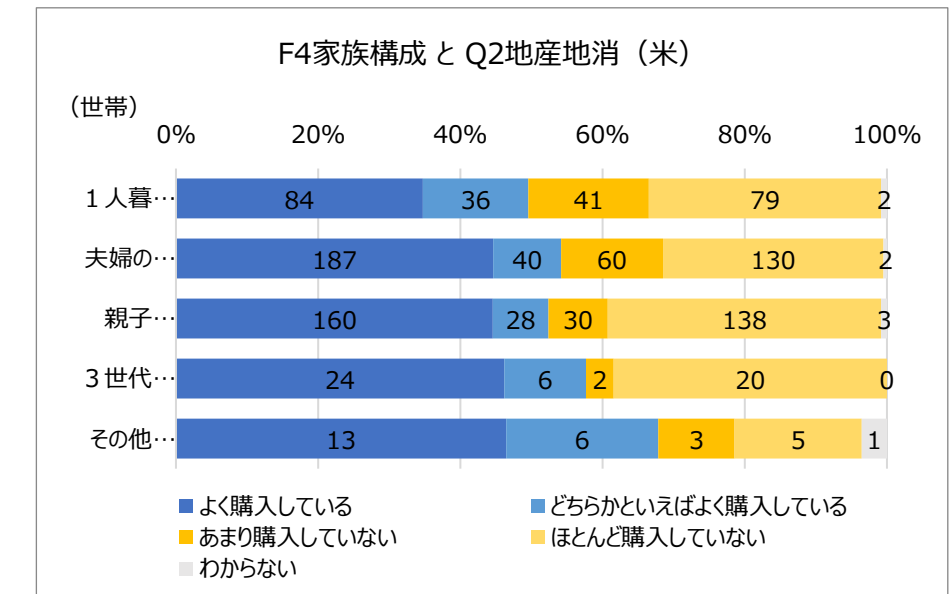
F4家族構成 と Q1地産地消（野菜） のクロス表

度数		Q1地産地消（野菜）					合計
		よく購入している	どちらかといえばよく購入している	あまり購入していない	ほとんど購入していない	わからない	
F4家族構成	1人暮らし (n=238)	88	63	63	24	0	238
	夫婦のみ (n=417)	147	126	106	36	2	417
	親子 (n=358)	93	105	119	40	1	358
	3世代 (n=52)	16	16	11	9	0	52
	その他 (n=28)	8	8	8	3	1	28
合計		352	318	307	112	4	1093



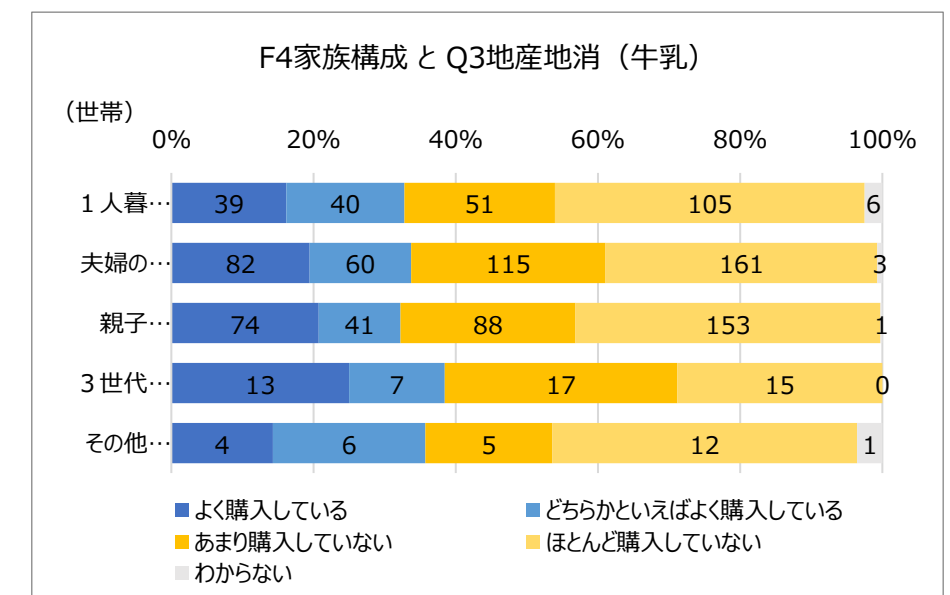
F4家族構成 と Q2地産地消（米） のクロス表

度数		Q2地産地消（米）					合計
		よく購入している	どちらかといえばよく購入している	あまり購入していない	ほとんど購入していない	わからない	
F4家族構成	1人暮らし (n=242)	84	36	41	79	2	242
	夫婦のみ (n=419)	187	40	60	130	2	419
	親子 (n=359)	160	28	30	138	3	359
	3世代 (n=52)	24	6	2	20	0	52
	その他 (n=28)	13	6	3	5	1	28
合計		468	116	136	372	8	1100



F4家族構成 と Q3地産地消（牛乳） のクロス表

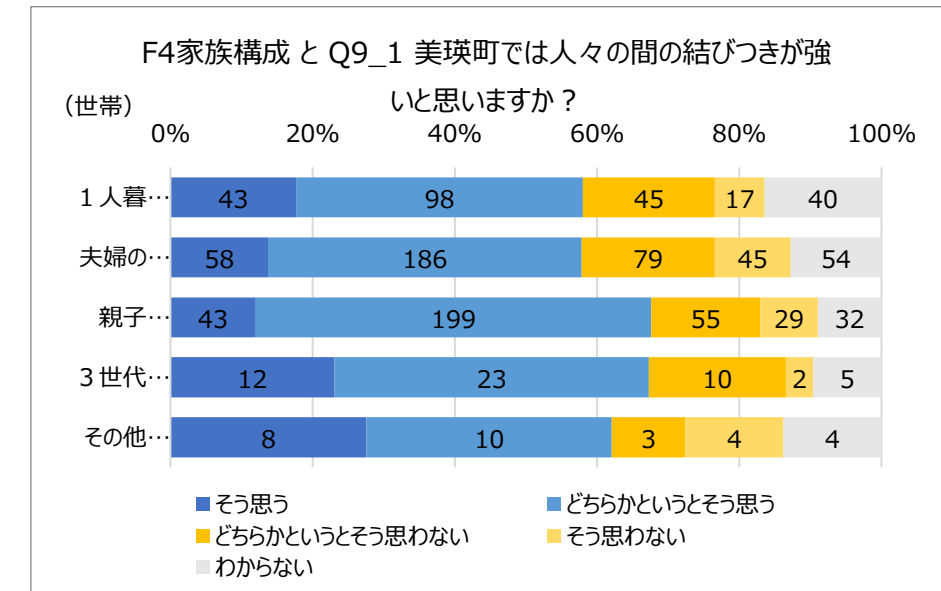
度数		Q3地産地消（牛乳）					合計
		よく購入している	どちらかといえばよく購入している	あまり購入していない	ほとんど購入していない	わからない	
F4家族構成	1人暮らし (n=241)	39	40	51	105	6	241
	夫婦のみ (n=421)	82	60	115	161	3	421
	親子 (n=357)	74	41	88	153	1	357
	3世代 (n=52)	13	7	17	15	0	52
	その他 (n=28)	4	6	5	12	1	28
合計		212	154	276	446	11	1099



F4家族構成 と Q9_1 美瑛町では人々への結びつきが強いと思いますか？ のクロス表

度数

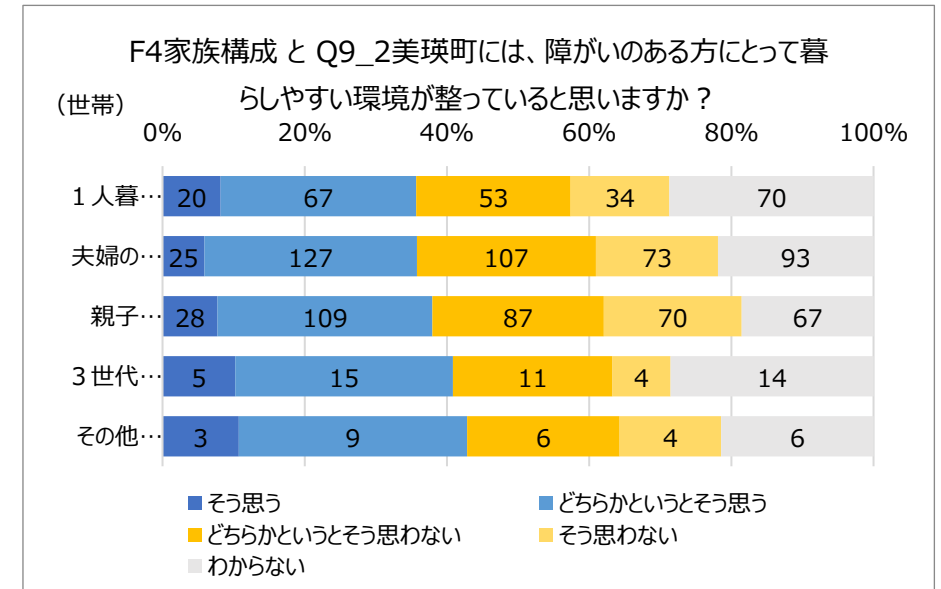
		Q9_1 美瑛町では人々への結びつきが強いと思いますか？					合計
		そう思う	どちらかという うとそう思う	どちらかとい うとそう思わ ない	そう思わない	わからない	
F4家族構成	1人暮らし (n=243)	43	98	45	17	40	243
	夫婦のみ (n=422)	58	186	79	45	54	422
	親子 (n=358)	43	199	55	29	32	358
	3世代 (n=52)	12	23	10	2	5	52
	その他 (n=29)	8	10	3	4	4	29
合計		164	516	192	97	135	1104



F4家族構成 と Q9_2美瑛町には、障がいのある方にとって暮らしやすい環境が整っていると思いますか？ のクロス表

度数

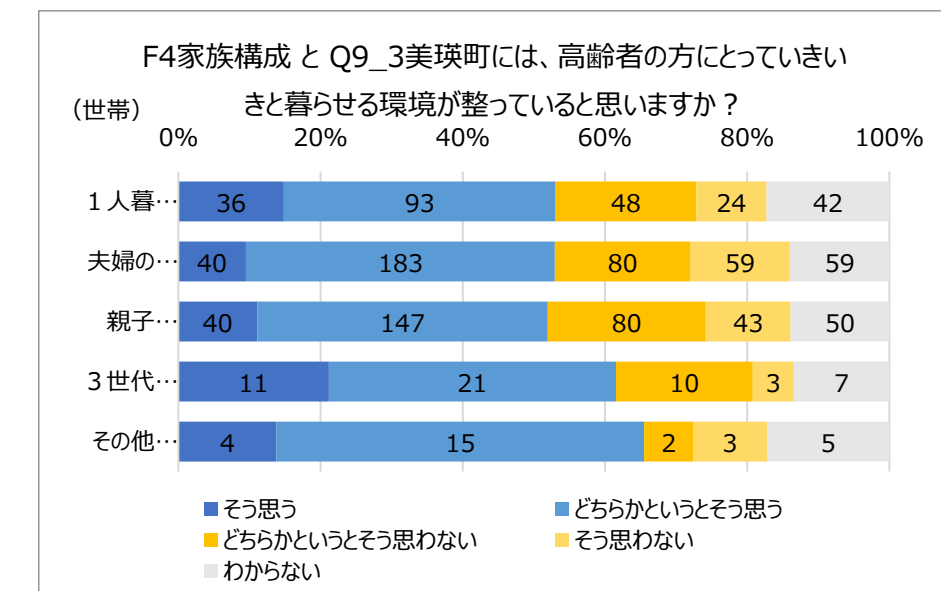
		Q9_2美瑛町には、障がいのある方にとって暮らしやすい環境が整っていると思いますか？					合計
		そう思う	どちらかという うとそう思う	どちらかとい うとそう思わ ない	そう思わない	わからない	
F4家族構成	1人暮らし (n=244)	20	67	53	34	70	244
	夫婦のみ (n=425)	25	127	107	73	93	425
	親子 (n=361)	28	109	87	70	67	361
	3世代 (n=49)	5	15	11	4	14	49
	その他 (n=28)	3	9	6	4	6	28
合計		81	327	264	185	250	1107



F4家族構成 と Q9_3美瑛町には、高齢者の方にとっていきいきと暮らせる環境が整っていると思いますか？ のクロス表

度数

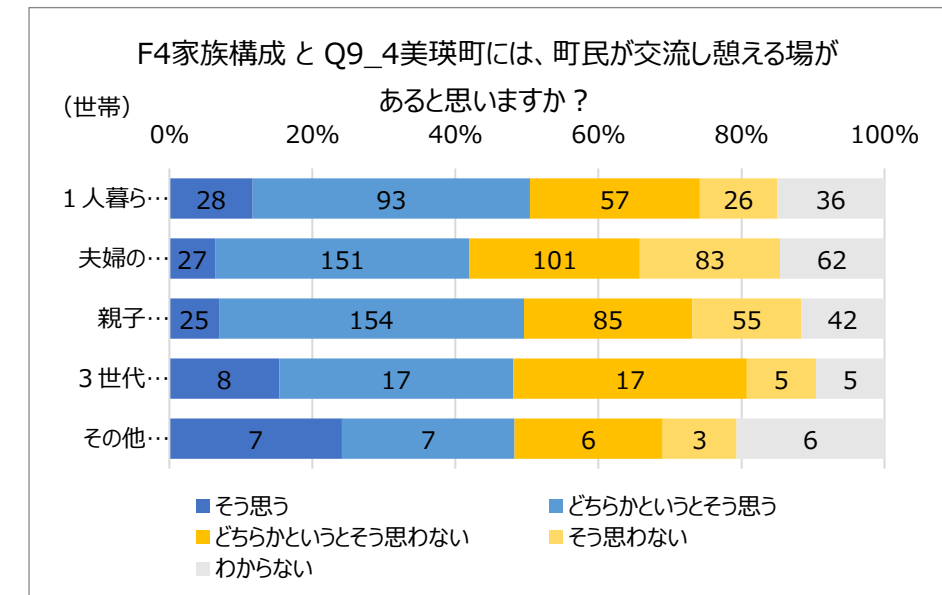
		Q9_3美瑛町には、高齢者の方にとっていきいきと暮らせる環境が整っていると思いますか？					合計
		そう思う	どちらかという うとそう思う	どちらかとい うとそう思わ ない	そう思わない	わからない	
F4家族構成	1人暮らし (n=243)	36	93	48	24	42	243
	夫婦のみ (n=421)	40	183	80	59	59	421
	親子 (n=360)	40	147	80	43	50	360
	3世代 (n=52)	11	21	10	3	7	52
	その他 (n=29)	4	15	2	3	5	29
合計		131	459	220	132	163	1105



F4家族構成 と Q9_4美瑛町には、町民が交流し憩える場があると思いますか？ のクロス表

度数

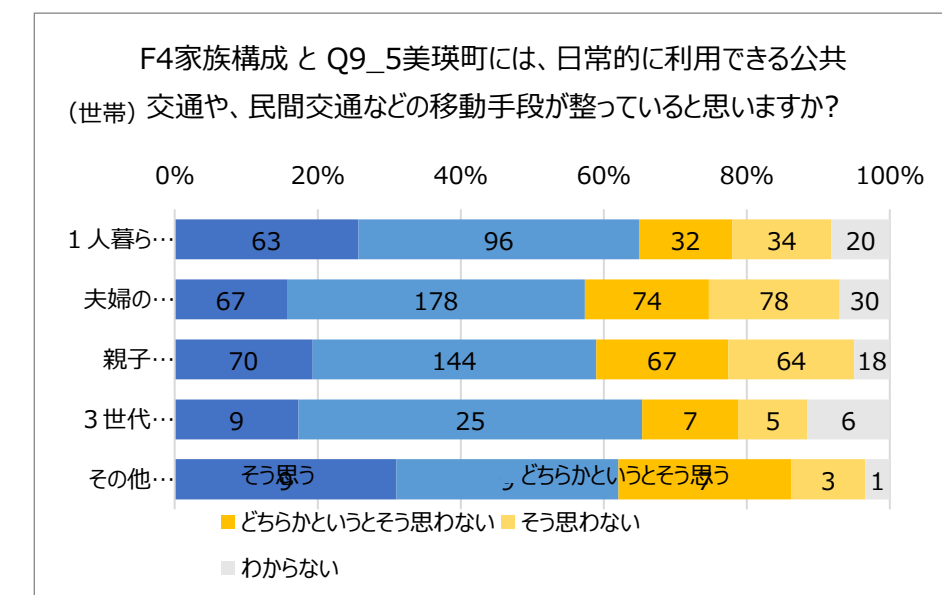
		Q9_4美瑛町には、町民が交流し憩える場があると思いますか？					
		そう思う	どちらかという うとそう思う	どちらかとい うとそう思わ ない	そう思わない	わからない	合計
F4家族構成	1人暮らし(n=240)	28	93	57	26	36	240
	夫婦のみ(n=424)	27	151	101	83	62	424
	親子(n=361)	25	154	85	55	42	361
	3世代(n=52)	8	17	17	5	5	52
	その他(n=29)	7	7	6	3	6	29
合計	95	422	266	172	151	1106	



F4家族構成 と Q9_5美瑛町には、日常的に利用できる公共交通（JR、道北バス、スクールバス）や、民間交通（タクシー他）などの移動手段が整っていると思いますか？ のクロス表

度数

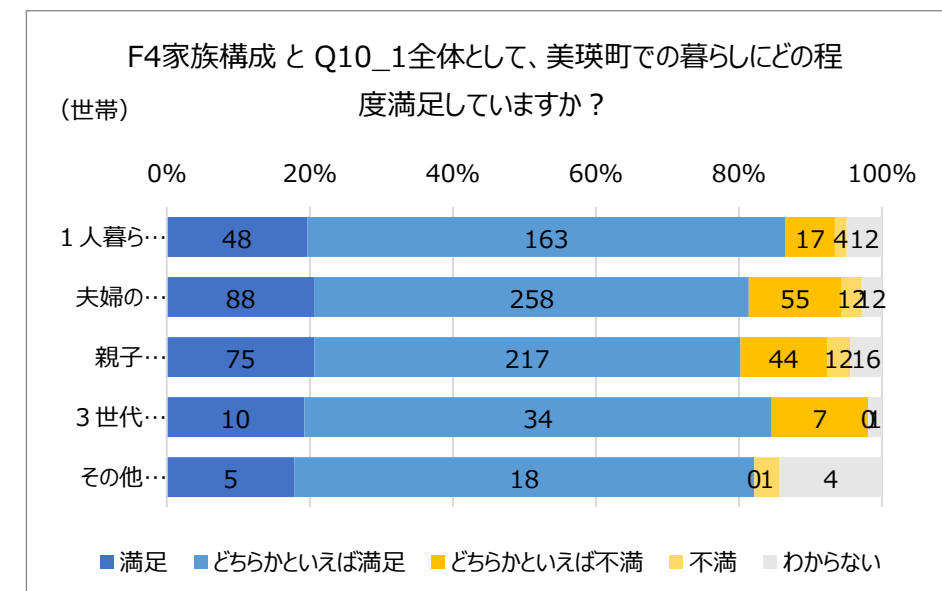
		Q9_5美瑛町には、日常的に利用できる公共交通（JR、道北バス、スクールバス）や、民間交通（タクシー他）などの移動手段が整っていると思いますか？					
		そう思う	どちらかという うとそう思う	どちらかとい うとそう思わ ない	そう思わない	わからない	合計
F4家族構成	1人暮らし(n=245)	63	96	32	34	20	245
	夫婦のみ(n=427)	67	178	74	78	30	427
	親子(n=363)	70	144	67	64	18	363
	3世代(n=52)	9	25	7	5	6	52
	その他(n=29)	9	9	7	3	1	29
合計	218	452	187	184	75	1116	



F4家族構成 と Q10_1全体として、美瑛町での暮らしにどの程度満足していますか？ のクロス表

度数

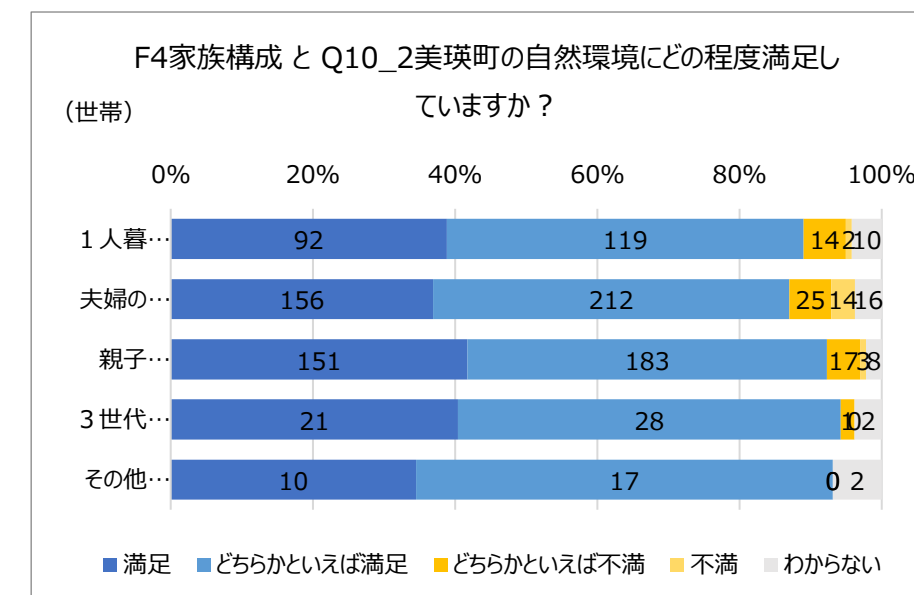
		Q10_1全体として、美瑛町での暮らしにどの程度満足していますか？					
		満足	どちらかとい えば満足	どちらかとい えば不満	不満	わからない	合計
F4家族構成	1人暮らし(n=244)	48	163	17	4	12	244
	夫婦のみ(n=425)	88	258	55	12	12	425
	親子(n=364)	75	217	44	12	16	364
	3世代(n=52)	10	34	7	0	1	52
	その他(n=28)	5	18	0	1	4	28
合計	226	690	123	29	45	1113	



F4家族構成 と Q10_2美瑛町の自然環境にどの程度満足していますか？ のクロス表

度数

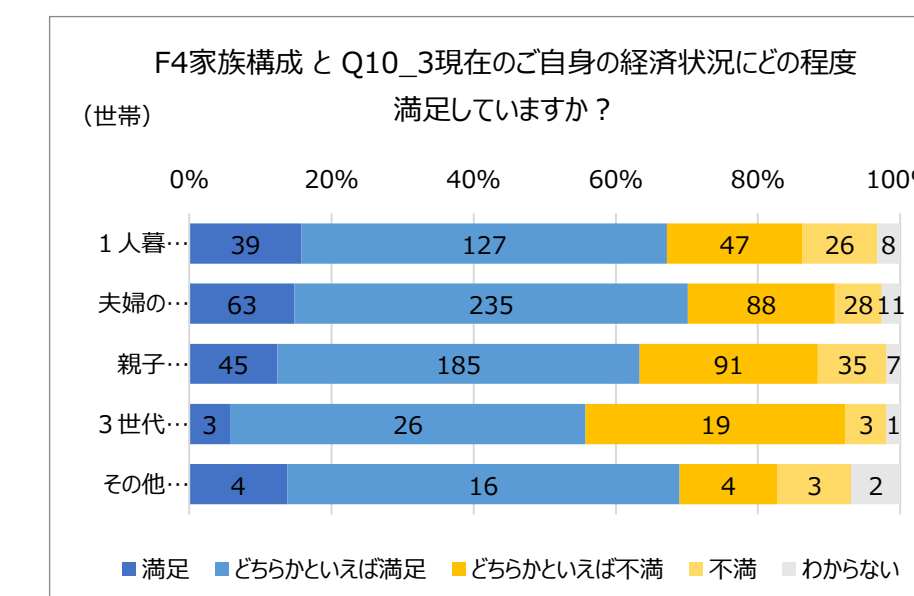
		Q10_2美瑛町の自然環境にどの程度満足していますか？					
		満足	どちらかとい えば満足	どちらかとい えば不満	不満	わからない	合計
F4家族構成	1人暮らし (n=237)	92	119	14	2	10	237
	夫婦のみ (n=423)	156	212	25	14	16	423
	親子 (n=362)	151	183	17	3	8	362
	3世代 (n=52)	21	28	1	0	2	52
	その他 (n=29)	10	17	0	0	2	29
合計		430	559	57	19	38	1103



F4家族構成 と Q10_3現在のご自身の経済状況にどの程度満足していますか？ のクロス表

度数

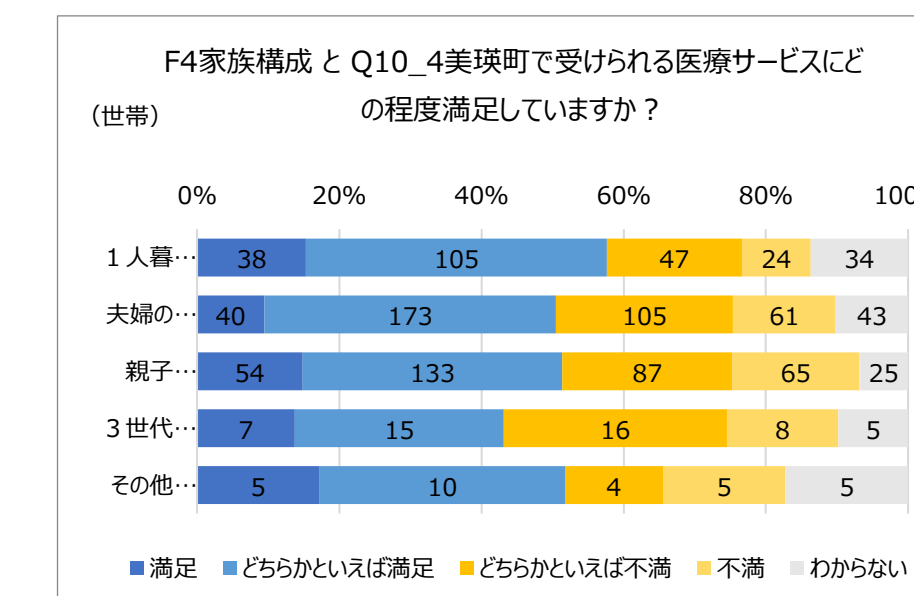
		Q10_3現在のご自身の経済状況にどの程度満足していますか？					
		満足	どちらかとい えば満足	どちらかとい えば不満	不満	わからない	合計
F4家族構成	1人暮らし (n=247)	39	127	47	26	8	247
	夫婦のみ (n=425)	63	235	88	28	11	425
	親子 (n=363)	45	185	91	35	7	363
	3世代 (n=52)	3	26	19	3	1	52
	その他 (n=29)	4	16	4	3	2	29
合計		154	589	249	95	29	1116



F4家族構成 と Q10_4美瑛町で受けられる医療サービスにどの程度満足していますか？ のクロス表

度数

		Q10_4美瑛町で受けられる医療サービスにどの程度満足していますか？					
		満足	どちらかとい えば満足	どちらかとい えば不満	不満	わからない	合計
F4家族構成	1人暮らし (n=248)	38	105	47	24	34	248
	夫婦のみ (n=422)	40	173	105	61	43	422
	親子 (n=364)	54	133	87	65	25	364
	3世代 (n=51)	7	15	16	8	5	51
	その他 (n=29)	5	10	4	5	5	29
合計		144	436	259	163	112	1114

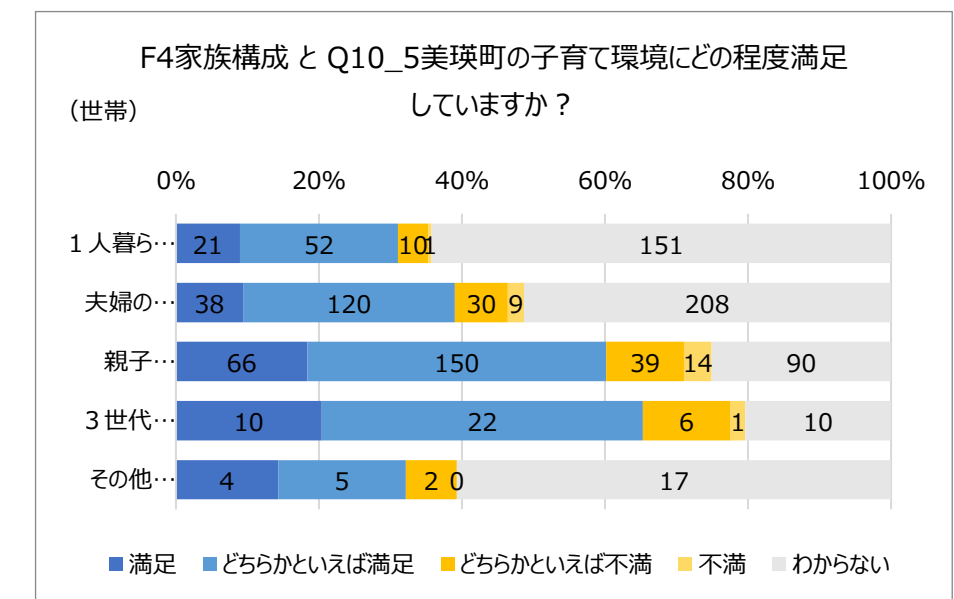


F4家族構成 と Q10_5美瑛町の子育て環境にどの程度満足していますか？ のクロス表

度数

Q10_5美瑛町の子育て環境にどの程度満足していますか？

		満足	どちらかとい えば満足	どちらかとい えば不満	不満	わからない	合計
F4家族構成	1人暮らし (n=235)	21	52	10	1	151	235
	夫婦のみ (n=405)	38	120	30	9	208	405
	親子 (n=359)	66	150	39	14	90	359
	3世代 (n=49)	10	22	6	1	10	49
	その他 (n=28)	4	5	2	0	17	28
合計		139	349	87	25	476	1076

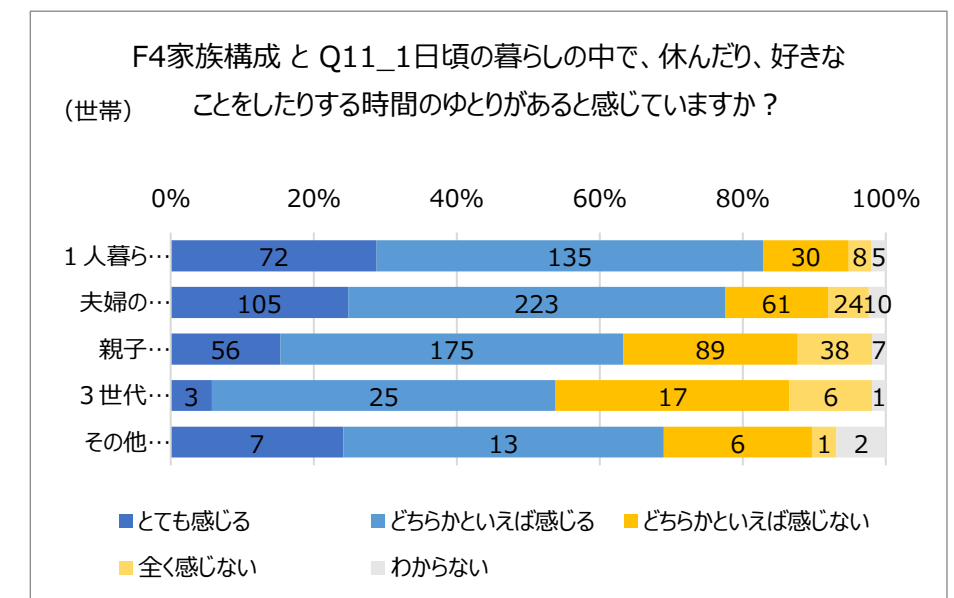


F4家族構成 と Q11_1日頃の暮らしの中で、休んだり、好きなことをしたりする時間のゆとりがあると感じていますか？ のクロス表

度数

Q11_1日頃の暮らしの中で、休んだり、好きなことをしたりする時間のゆとりがあると感じていますか？

		とても感じる	どちらかとい えば感じる	どちらかとい えば感じない	全く感じない	わからない	合計
F4家族構成	1人暮らし (n=250)	72	135	30	8	5	250
	夫婦のみ (n=423)	105	223	61	24	10	423
	親子 (n=365)	56	175	89	38	7	365
	3世代 (n=52)	3	25	17	6	1	52
	その他 (n=29)	7	13	6	1	2	29
合計		243	571	203	77	25	1119

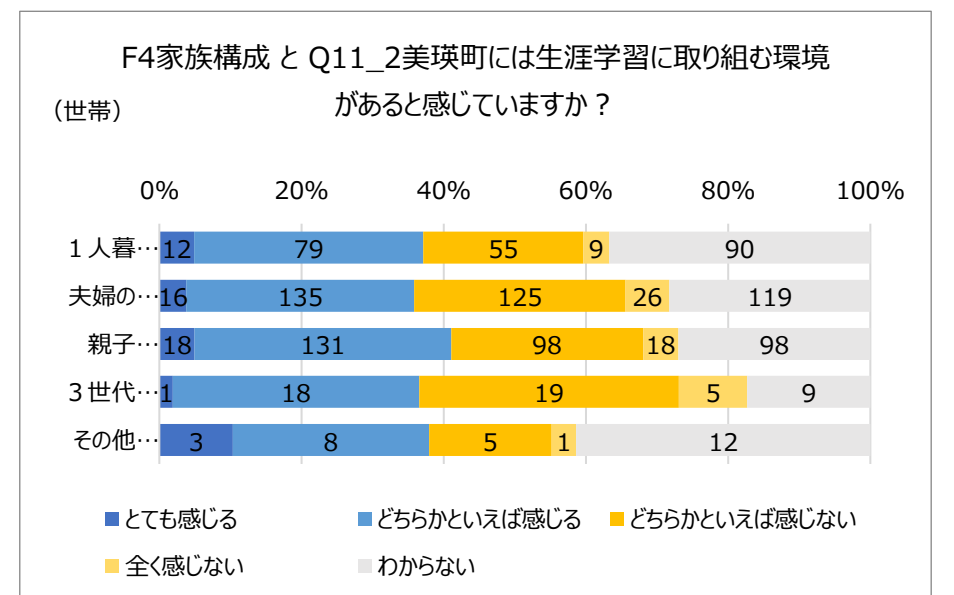


F4家族構成 と Q11_2美瑛町には生涯学習※に取り組む環境があると感じていますか？ のクロス表

度数

Q11_2美瑛町には生涯学習※に取り組む環境があると感じていますか？

		とても感じる	どちらかとい えば感じる	どちらかとい えば感じない	全く感じない	わからない	合計
F4家族構成	1人暮らし (n=245)	12	79	55	9	90	245
	夫婦のみ (n=421)	16	135	125	26	119	421
	親子 (n=363)	18	131	98	18	98	363
	3世代 (n=52)	1	18	19	5	9	52
	その他 (n=29)	3	8	5	1	12	29
合計		50	371	302	59	328	1110

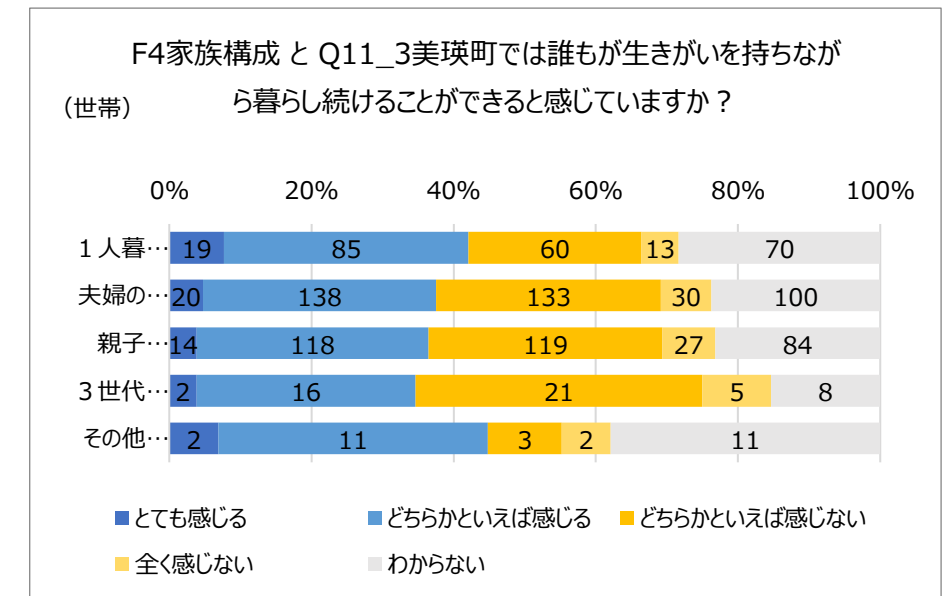


F4家族構成 と Q11_3美瑛町では誰もが生きがいを持ちながら暮らし続けることができると感じていますか？ のクロス表

度数

Q11_3美瑛町では誰もが生きがいを持ちながら暮らし続けることができると感じていますか？

		とても感じる	どちらかといえば感じる	どちらかといえば感じない	全く感じない	わからない	合計
F4家族構成	1人暮らし(n=247)	19	85	60	13	70	247
	夫婦のみ(n=421)	20	138	133	30	100	421
	親子(n=362)	14	118	119	27	84	362
	3世代(n=52)	2	16	21	5	8	52
	その他(n=29)	2	11	3	2	11	29
合計		57	368	336	77	273	1111

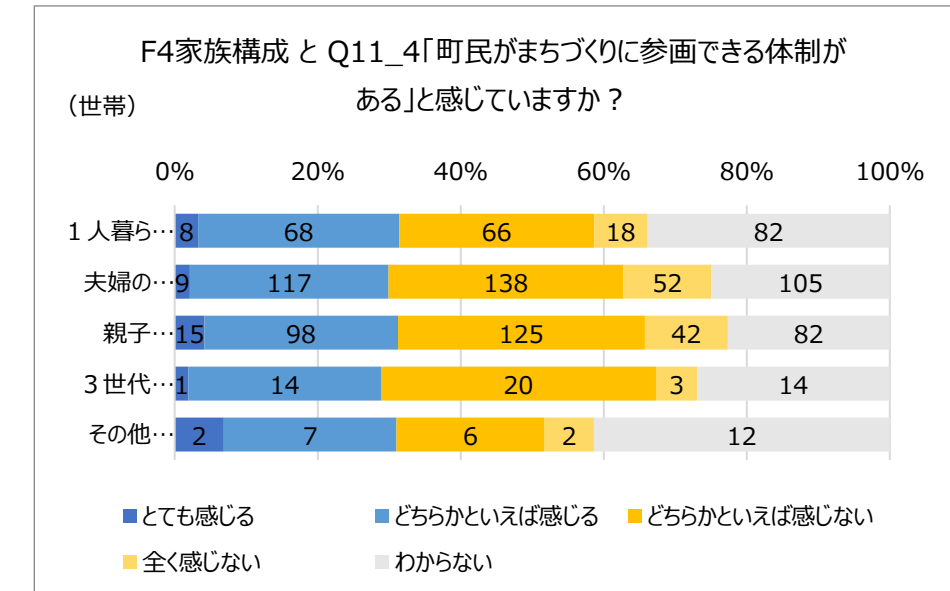


F4家族構成 と Q11_4「町民がまちづくりに参画できる体制がある」と感じていますか？ のクロス表

度数

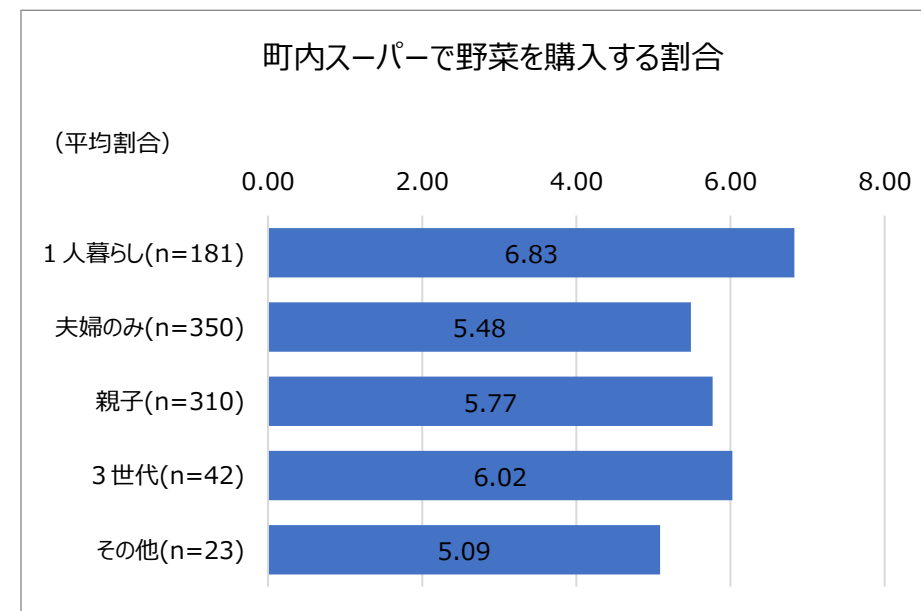
Q11_4「町民がまちづくりに参画できる体制がある」と感じていますか？

		とても感じる	どちらかといえば感じる	どちらかといえば感じない	全く感じない	わからない	合計
F4家族構成	1人暮らし(n=242)	8	68	66	18	82	242
	夫婦のみ(n=421)	9	117	138	52	105	421
	親子(n=362)	15	98	125	42	82	362
	3世代(n=52)	1	14	20	3	14	52
	その他(n=29)	2	7	6	2	12	29
合計		35	304	355	117	295	1106



町内スーパーでの野菜の購入割合

F4家族構成	平均割合
1人暮らし(n=181)	6.83
夫婦のみ(n=350)	5.48
親子(n=310)	5.77
3世代(n=42)	6.02
その他(n=23)	5.09



菜の購入・自家栽培・おすそ分けの割合

F4家族構成	購入	自家栽培	おすそ分け
1人暮らし (n=209)	7.14	1.33	1.49
夫婦のみ (n=388)	6.42	2.24	1.33
親子 (n=342)	6.49	1.76	1.75
3世代 (n=48)	5.47	2.91	1.63
その他 (n=24)	7.21	1.33	1.46

